

## DIGIA PLC

ISIN: FI0009007983

WKN: DIGIA

## Übersicht

16.08.2024 08:05:06

Kurs  
5,76 EURDifferenz  -0,35% (-0,02)

## Stammdaten

ISIN	FI0009007983
Symbol	DIGIA
Börse	Frankfurt
Währung	EUR
Branche	Software
Wertpapierkategorie	Aktie
Marktkapitalisierung (Mio)	157 EUR
Benchmark	OMX-HELSINKI 25 INDEX

## Marktdaten

Geld (Volumen)	-
Brief (Volumen)	-
Eröffnung	5,76 EUR
Hoch	5,76 EUR
Tief	5,76 EUR
Schluss Vortag	5,78 EUR
VWAP	5,60 EUR
Volumen (Stück)	0
Gehandelte Stückzahl	0,00
Trades	2
Letztes Volumen	0

## Futures und Optionen

Zugehörige Futures	1
Zugehörige Optionen	-









5J



Die Wertentwicklung der Vergangenheit lässt keine verlässlichen Rückschlüsse auf die zukünftige Entwicklung eines Finanzinstruments zu.

Quelle: FactSet

## Aktuellstes Research

Branchen		Märkte	
Datum		Überschrift	Download
13.08.2024		Aktienempfehlungen Österreich	
12.08.2024		Global Equity Ratings	
12.08.2024		Aktienempfehlungen Global	
09.08.2024		Equity Weekly	
02.08.2024		Equity Weekly	

# Details

16.08.2024 08:05:06

**Kurs**

5,76 EUR

Differenz ▼ -0,35% (-0,02)

**Stammdaten**

ISIN	F10009007983
Symbol	DIGIA
Börse	Frankfurt
Währung	EUR
Branche	Software
Wertpapierkategorie	Aktie
Marktkapitalisierung (Mio)	157 EUR
Benchmark	OMX-HELSINKI 25 INDEX

**Marktdaten**

Geld (Volumen)	-
Brief (Volumen)	-
Eröffnung	5,76 EUR
Hoch	5,76 EUR
Tief	5,76 EUR
Schluss Vortag	5,78 EUR
VWAP	5,60 EUR
Volumen (Stück)	0
Gehandelte Stückzahl	0,00
Trades	2
Letztes Volumen	0

**Performance und Risiko**

	6M	1J	3J
Perf (%)	+10,77%	-	-
Perf (abs.)	+0,56	-	-
Beta	0,49	0,51	0,58
Volatilität	24,91	-	-

5J



Die Wertentwicklung der Vergangenheit lässt keine verlässlichen Rückschlüsse auf die zukünftige Entwicklung eines Finanzinstruments zu.

Quelle: FactSet

**Kursdaten**

Ø Kurs 5 Tage   Ø Volumen 5 Tage (Stk.)	5,69 EUR (0)
Ø Kurs 30 Tage   Ø Volumen 30 Tage (Stk.)	5,39 EUR (0)
Ø Kurs 100 Tage   Ø Volumen 100 Tage (Stk.)	5,38 EUR (24)
Ø Kurs 250 Tage   Ø Volumen 250 Tage	- EUR (-)
Hoch seit 1.1.   Datum	5,82 EUR (20.05.2024)
Tief seit 1.1.   Datum	5,04 EUR (26.04.2024)
52 Wochen Hoch   Datum	- EUR (-)
52 Wochen Tief   Datum	- EUR (-)

**Arbitrage Ansichten**

Börse	Datum	Zeit	Kurs	Gehandeltes Volumen	Trades
Stuttgart	16.08.2024	15:27	5,64 EUR	0,00	10
Nasdaq Helsinki	16.08.2024	18:00	5,86 EUR	0,03	27
München	16.08.2024	08:09	5,72 EUR	0,00	1
London Stock Exchange	24.06.2020	12:52	5,2453 EUR	0,08	1
Frankfurt	16.08.2024	08:05	5,76 EUR	0,00	2
Düsseldorf	16.08.2024	08:12	5,74 EUR	0,00	2
Berlin	16.08.2024	21:43	5,86 EUR	0,00	19

# Firmenprofil

## Firmenlogo

### Kontakt details

DIGIA PLC

--

Hiomotie 19 00380 helsinki

Telefon+358 424 20201

Fax: +358 424 2020700

E-mail: -

## Firmenprofil

-