

DIGIA PLC

ISIN: FI0009007983

WKN: DIGIA

Übersicht

07.08.2024 08:02:04

Kurs
5,36 EURDifferenz  3,08% (0,16)

Stammdaten

ISIN	FI0009007983
Symbol	DIGIA
Börse	Frankfurt
Währung	EUR
Branche	Software
Wertpapierkategorie	Aktie
Marktkapitalisierung (Mio)	147 EUR
Benchmark	OMX-HELSINKI 25 INDEX

Marktdaten

Geld (Volumen)	-
Brief (Volumen)	-
Eröffnung	5,36 EUR
Hoch	5,36 EUR
Tief	5,36 EUR
Schluss Vortag	5,20 EUR
VWAP	5,60 EUR
Volumen (Stück)	0
Gehandelte Stückzahl	0,00
Trades	2
Letztes Volumen	0

Futures und Optionen

Zugehörige Futures	1
Zugehörige Optionen	-











5J



Die Wertentwicklung der Vergangenheit lässt keine verlässlichen Rückschlüsse auf die zukünftige Entwicklung eines Finanzinstruments zu.

Quelle: FactSet

Aktuellstes Research

Branchen		Märkte	
Datum		Überschrift	Download
02.08.2024		Equity Weekly	
29.07.2024		Aktienempfehlungen Österreich	
26.07.2024		Equity Weekly	
24.07.2024		Global Equity Ratings	
24.07.2024		Aktienempfehlungen Global	

Details

07.08.2024 08:02:04

Kurs

5,36 EUR

Differenz ▲ 3,08% (0,16)

Stammdaten

ISIN	F10009007983
Symbol	DIGIA
Börse	Frankfurt
Währung	EUR
Branche	Software
Wertpapierkategorie	Aktie
Marktkapitalisierung (Mio)	147 EUR
Benchmark	OMX-HELSINKI 25 INDEX

Marktdaten

Geld (Volumen)	-
Brief (Volumen)	-
Eröffnung	5,36 EUR
Hoch	5,36 EUR
Tief	5,36 EUR
Schluss Vortag	5,20 EUR
VWAP	5,60 EUR
Volumen (Stück)	0
Gehandelte Stückzahl	0,00
Trades	2
Letztes Volumen	0

Performance und Risiko

	6M	1J	3J
Perf (%)	+0,75%	-	-
Perf (abs.)	+0,04	-	-
Beta	0,42	0,48	0,57
Volatilität	25,35	-	-

5J



Die Wertentwicklung der Vergangenheit lässt keine verlässlichen Rückschlüsse auf die zukünftige Entwicklung eines Finanzinstruments zu.

Quelle: FactSet

Kursdaten

Ø Kurs 5 Tage Ø Volumen 5 Tage (Stk.)	5,35 EUR (0)
Ø Kurs 30 Tage Ø Volumen 30 Tage (Stk.)	5,35 EUR (0)
Ø Kurs 100 Tage Ø Volumen 100 Tage (Stk.)	5,35 EUR (24)
Ø Kurs 250 Tage Ø Volumen 250 Tage	- EUR (-)
Hoch seit 1.1. Datum	5,82 EUR (20.05.2024)
Tief seit 1.1. Datum	5,04 EUR (26.04.2024)
52 Wochen Hoch Datum	- EUR (-)
52 Wochen Tief Datum	- EUR (-)

Alle Börsen für DIGIA PLC

Börse	Datum	Zeit	Kurs	Gehandeltes Volumen	Trades
Stuttgart	07.08.2024	10:30	5,22 EUR	0,00	4
Nasdaq Helsinki	07.08.2024	18:00	5,48 EUR	0,02	18
München	07.08.2024	08:18	5,46 EUR	0,00	1
London Stock Exchange	24.06.2020	12:52	5,2453 EUR	0,08	1
Frankfurt	07.08.2024	08:02	5,36 EUR	0,00	2
Düsseldorf	07.08.2024	08:12	5,34 EUR	0,00	2
Berlin	07.08.2024	21:43	5,48 EUR	0,00	19

Firmenprofil

Firmenlogo

Kontaktdetails

DIGIA PLC

--

Hiomotie 19 00380 helsinki

Telefon+358 424 20201

Fax: +358 424 2020700

E-mail: -

Firmenprofil

-