

## DIGIA PLC

ISIN: FI0009007983

WKN: DIGIA

## Übersicht

10.05.2024 08:08:02

Kurs  
5,50 EURDifferenz  0,00% (0,00)

## Stammdaten

ISIN	FI0009007983
Symbol	DIGIA
Börse	Frankfurt
Währung	EUR
Branche	Software
Wertpapierkategorie	Aktie
Marktkapitalisierung (Mio)	148 EUR
Benchmark	OMX-HELSINKI 25 INDEX

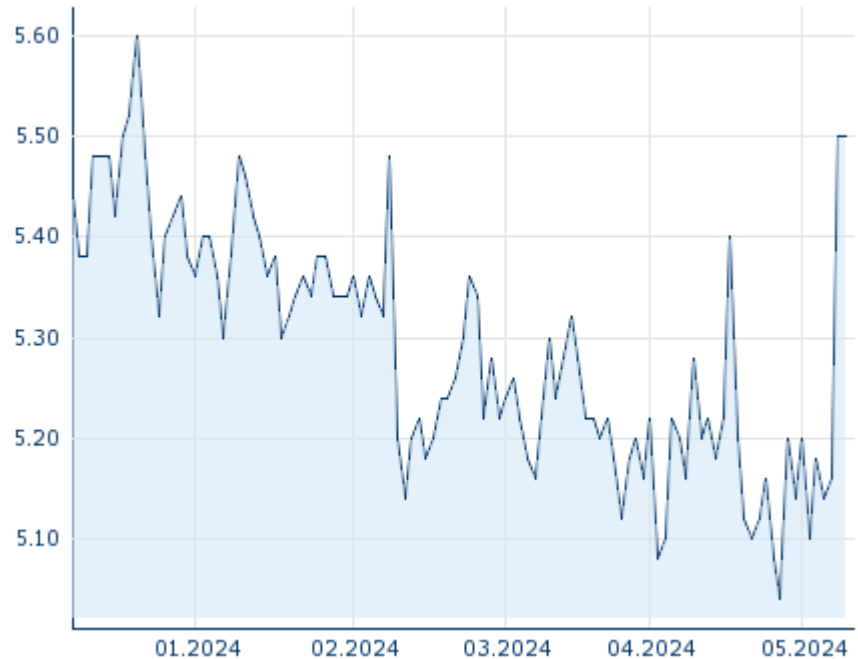
## Marktdaten

Geld (Volumen)	-
Brief (Volumen)	-
Eröffnung	5,50 EUR
Hoch	5,50 EUR
Tief	5,50 EUR
Schluss Vortag	5,50 EUR
VWAP	5,20 EUR
Volumen (Stück)	0
Gehandelte Stückzahl	0,00
Trades	1
Letztes Volumen	0

## Futures und Optionen

Zugehörige Futures	1
Zugehörige Optionen	-







5J



Die Wertentwicklung der Vergangenheit lässt keine verlässlichen Rückschlüsse auf die zukünftige Entwicklung eines Finanzinstruments zu.

Quelle: FactSet

## Aktuellstes Research

Branchen		Märkte	
Datum		Überschrift	Download
03.05.2024		Equity Weekly	
29.04.2024		Aktienempfehlungen Österreich	
26.04.2024		Equity Weekly	
26.04.2024		Global Equity Ratings	
26.04.2024		Aktienempfehlungen Global	

## Details

10.05.2024 08:08:02

**Kurs**  
5,50 EUR**Differenz**  0,00% (0,00)

## Stammdaten

ISIN	F10009007983
Symbol	DIGIA
Börse	Frankfurt
Währung	EUR
Branche	Software
Wertpapierkategorie	Aktie
Marktkapitalisierung (Mio)	148 EUR
Benchmark	OMX-HELSINKI 25 INDEX

## Marktdaten

Geld (Volumen)	-
Brief (Volumen)	-
Eröffnung	5,50 EUR
Hoch	5,50 EUR
Tief	5,50 EUR
Schluss Vortag	5,50 EUR
VWAP	5,20 EUR
Volumen (Stück)	0
Gehandelte Stückzahl	0,00
Trades	1
Letztes Volumen	0

## Performance und Risiko

	6M	1J	3J
Perf (%)	-	-	-
Perf (abs.)	-	-	-
Beta	0,29	0,43	0,58
Volatilität	-	-	-

5J



Die Wertentwicklung der Vergangenheit lässt keine verlässlichen Rückschlüsse auf die zukünftige Entwicklung eines Finanzinstruments zu.

Quelle: FactSet

## Kursdaten

Ø Kurs 5 Tage   Ø Volumen 5 Tage (Stk.)	5,30 EUR (0)
Ø Kurs 30 Tage   Ø Volumen 30 Tage (Stk.)	5,19 EUR (28)
Ø Kurs 100 Tage   Ø Volumen 100 Tage (Stk.)	5,28 EUR (23)
Ø Kurs 250 Tage   Ø Volumen 250 Tage	- EUR (-)
Hoch seit 1.1.   Datum	5,50 EUR (09.05.2024)
Tief seit 1.1.   Datum	5,04 EUR (26.04.2024)
52 Wochen Hoch   Datum	- EUR (-)
52 Wochen Tief   Datum	- EUR (-)

## Alle Börsen für DIGIA PLC

Börse 	Datum	Zeit	Kurs	Gehandeltes Volumen	Trades
Stuttgart	10.05.2024	10:31	5,42 EUR	0,00	3
Nasdaq Helsinki	10.05.2024	17:29	5,50 EUR	0,04	39
München	10.05.2024	08:15	5,50 EUR	0,00	2
London Stock Exchange	24.06.2020	12:52	5,2453 EUR	0,08	1
Frankfurt	10.05.2024	08:08	5,50 EUR	0,00	1
Düsseldorf	10.05.2024	08:12	5,48 EUR	0,00	1
Berlin	10.05.2024	21:43	5,50 EUR	0,00	17

# Firmenprofil

## Firmenlogo

### Kontaktdetails

DIGIA PLC

--

Hiomotie 19 00380 helsinki

Telefon+358 424 20201

Fax: +358 424 2020700

E-mail: -

## Firmenprofil

-