

## ALFEN N.V. REGISTERED SHARES EO -,10

ISIN: NL0012817175 WKN: -

## Übersicht

25.06.2024 09:05:34

## Kurs

32,14 EUR

Differenz  -1,83% (-0,60)

## Stammdaten

ISIN	NL0012817175
Symbol	ALFEN
Börse	Wiener Börse
Währung	EUR
Branche	Versorger
Wertpapierkategorie	Aktie
Marktkapitalisierung (Mio)	375 EUR
Benchmark	AMSTERDAM EXCHANGES INDEX

## Marktdaten

Geld (Volumen)	-
Brief (Volumen)	-
Eröffnung	32,14 EUR
Hoch	32,14 EUR
Tief	32,14 EUR
Schluss Vortag	32,74 EUR
VWAP	32,887097 EUR
Volumen (Stück)	0
Gehandelte Stückzahl	0,00
Trades	1
Letztes Volumen	0

## Futures und Optionen

Zugehörige Futures	-
Zugehörige Optionen	745










5J



Die Wertentwicklung der Vergangenheit lässt keine verlässlichen Rückschlüsse auf die zukünftige Entwicklung eines Finanzinstruments zu.

Quelle: FactSet

## Aktuellstes Research

Branchen		Märkte	
Datum		Überschrift	Download
24.06.2024		Aktienempfehlungen Österreich	
21.06.2024		Global Equity Ratings	
21.06.2024		Aktienempfehlungen Global	
14.06.2024		Global Equity Ratings	
14.06.2024		Aktienempfehlungen Global	

## Details

25.06.2024 09:05:34

### Kurs

32,14 EUR

Differenz ▼ -1,83% (-0,60)

### Stammdaten

ISIN	NL0012817175
Symbol	ALFEN
Börse	Wiener Börse
Währung	EUR
Branche	Versorger
Wertpapierkategorie	Aktie
Marktkapitalisierung (Mio)	375 EUR
Benchmark	AMSTERDAM EXCHANGES INDEX

### Marktdaten

Geld (Volumen)	-
Brief (Volumen)	-
Eröffnung	32,14 EUR
Hoch	32,14 EUR
Tief	32,14 EUR
Schluss Vortag	32,74 EUR
VWAP	32,887097 EUR
Volumen (Stück)	0
Gehandelte Stückzahl	0,00
Trades	1
Letztes Volumen	0

### Performance und Risiko

	6M	1J	3J
Perf (%)	-41,01%	-	-
Perf (abs.)	-22,34	-	-
Beta	1,95	2,08	1,22
Volatilität	74,20	-	-

5J



Die Wertentwicklung der Vergangenheit lässt keine verlässlichen Rückschlüsse auf die zukünftige Entwicklung eines Finanzinstruments zu.

Quelle: FactSet

### Kursdaten

Ø Kurs 5 Tage   Ø Volumen 5 Tage (Stk.)	33,35 EUR (675)
Ø Kurs 30 Tage   Ø Volumen 30 Tage (Stk.)	36,26 EUR (735)
Ø Kurs 100 Tage   Ø Volumen 100 Tage (Stk.)	43,56 EUR (720)
Ø Kurs 250 Tage   Ø Volumen 250 Tage	- EUR (-)
Hoch seit 1.1.   Datum	63,98 EUR (15.02.2024)
Tief seit 1.1.   Datum	32,14 EUR (25.06.2024)
52 Wochen Hoch   Datum	- EUR (-)
52 Wochen Tief   Datum	- EUR (-)

### Arbitrage Ansichten

Börse	Datum	Zeit	Kurs	Gehandeltes Volumen	Trades
Xetra	28.06.2024	17:35	17,165 EUR	0,13	50
Wiener Börse	25.06.2024	09:05	32,14 EUR	0,00	1
Tradegate	28.06.2024	22:26	17,08 EUR	1,30	403
Stuttgart	28.06.2024	14:28	17,39 EUR	0,01	8
München	28.06.2024	09:56	17,91 EUR	0,00	2
London Stock Exchange European Trade Reporting	28.06.2024	17:30	17,2625 EUR	0,00	1
Frankfurt	28.06.2024	16:39	17,175 EUR	0,01	8

FINRA other OTC Issues	15.04.2024	16:38	40,70 USD	0,00	1
Euronext Milan MTF Trading After Hours	-	-	-	0,00	-
Euronext Amsterdam	28.06.2024	17:35	17,26 EUR	35,12	10.560
Düsseldorf	28.06.2024	08:10	16,67 EUR	0,00	3
Berlin	28.06.2024	21:50	17,055 EUR	0,00	18

## Firmenprofil

### Firmenlogo



### Kontaktgegevens

ALFEN NV

--

Hefbrugweg 28 - 1332 AP Almere

Telefon+31-36-549-34-00

Fax: +

E-mail: [info@alfen.com](mailto:info@alfen.com)

### Firmenprofil

-

#### Vorstandsmitglieder

Marco Roeleveld	Vorstandsvorsitzender
Anne van Nood	Vorstandsmitglied
Bart Kempen	Vorstandsmitglied
Jeroen van Rossen	Vorstandsmitglied
Michelle Lesh	Vorstandsmitglied

#### Aufsichtsrat

Henk ten Hove	Aufsichtsratsvorsitzender
Jeanine van der Vlist	Aufsichtsratsmitglied
Maria Anhalt	Aufsichtsratsmitglied
Willem Ackermans	Aufsichtsratsmitglied