

ALFEN N.V. REGISTERED SHARES EO -,10

ISIN: NL0012817175 WKN: -

Übersicht

07.05.2024 09:05:14

Kurs
40,17 EUR**Differenz**  2,14% (0,84)

Stammdaten

ISIN	NL0012817175
Symbol	ALFEN
Börse	Wiener Börse
Währung	EUR
Branche	Versorger
Wertpapierkategorie	Aktie
Marktkapitalisierung (Mio)	872 EUR
Benchmark	AMSTERDAM EXCHANGES INDEX

Marktdaten

Geld (Volumen)	-
Brief (Volumen)	-
Eröffnung	40,17 EUR
Hoch	40,17 EUR
Tief	40,17 EUR
Schluss Vortag	39,33 EUR
VWAP	39,65 EUR
Volumen (Stück)	0
Gehandelte Stückzahl	0,00
Trades	3
Letztes Volumen	0

Futures und Optionen

Zugehörige Futures	-
Zugehörige Optionen	575






5J



Die Wertentwicklung der Vergangenheit lässt keine verlässlichen Rückschlüsse auf die zukünftige Entwicklung eines Finanzinstruments zu.

Quelle: FactSet

Aktuellstes Research

Branchen		Märkte	
Datum		Überschrift	Download
29.04.2024		Aktienempfehlungen Österreich	
26.04.2024		Global Equity Ratings	
26.04.2024		Aktienempfehlungen Global	
15.04.2024		Aktienempfehlungen Österreich	
03.04.2024		Global Equity Ratings	

Details

07.05.2024 09:05:14

Kurs

40,17 EUR

Differenz ▲ 2,14% (0,84)**Stammdaten**

ISIN	NL0012817175
Symbol	ALFEN
Börse	Wiener Börse
Währung	EUR
Branche	Versorger
Wertpapierkategorie	Aktie
Marktkapitalisierung (Mio)	872 EUR
Benchmark	AMSTERDAM EXCHANGES INDEX

Marktdaten

Geld (Volumen)	-
Brief (Volumen)	-
Eröffnung	40,17 EUR
Hoch	40,17 EUR
Tief	40,17 EUR
Schluss Vortag	39,33 EUR
VWAP	39,65 EUR
Volumen (Stück)	0
Gehandelte Stückzahl	0,00
Trades	3
Letztes Volumen	0

Performance und Risiko

	6M	1J	3J
Perf (%)	-	-	-
Perf (abs.)	-	-	-
Beta	1,52	1,52	1,16
Volatilität	-	-	-

5J



Die Wertentwicklung der Vergangenheit lässt keine verlässlichen Rückschlüsse auf die zukünftige Entwicklung eines Finanzinstruments zu.

Quelle: FactSet

Kursdaten

Ø Kurs 5 Tage Ø Volumen 5 Tage (Stk.)	39,99 EUR (7)
Ø Kurs 30 Tage Ø Volumen 30 Tage (Stk.)	42,52 EUR (508)
Ø Kurs 100 Tage Ø Volumen 100 Tage (Stk.)	49,64 EUR (468)
Ø Kurs 250 Tage Ø Volumen 250 Tage	- EUR (-)
Hoch seit 1.1. Datum	63,98 EUR (15.02.2024)
Tief seit 1.1. Datum	33,18 EUR (25.04.2024)
52 Wochen Hoch Datum	- EUR (-)
52 Wochen Tief Datum	- EUR (-)

Alle Börsen für ALFEN N.V. REGISTERED SHARES EO -,10

Börse	Datum	Zeit	Kurs	Gehandeltes Volumen	Trades
Xetra	07.05.2024	17:35	39,67 EUR	0,00	3
Wiener Börse	07.05.2024	09:05	40,17 EUR	0,00	3
Tradegate	07.05.2024	22:26	40,23 EUR	0,07	37
Stuttgart	08.05.2024	08:04	40,15 EUR	0,00	1
München	08.05.2024	08:05	40,10 EUR	0,00	1
London Stock Exchange European Trade Reporting	07.05.2024	17:30	40,175 EUR	0,00	1
Frankfurt	08.05.2024	08:05	39,96 EUR	0,00	1

FINRA other OTC Issues	15.04.2024	16:38	40,70 USD	0,00	1
Euronext Milan MTF Trading After Hours	-	-	-	0,00	-
Euronext Amsterdam	07.05.2024	17:35	40,16 EUR	4,67	1.220
Düsseldorf	08.05.2024	08:10	40,06 EUR	0,00	1
Berlin	08.05.2024	08:07	40,21 EUR	0,00	1

Firmenprofil

Firmenlogo



Kontaktgegevens

ALFEN NV

--

Hefbrugweg 28 - 1332 AP Almere

Telefon+31-36-549-34-00

Fax: +

E-mail: info@alfen.com

Firmenprofil

-

Vorstandsmitglieder

Marco Roeleveld	Vorstandsvorsitzender
Jeroen van Rossen	Vorstandsmitglied
Michelle Lesh	Vorstandsmitglied

Aufsichtsrat

Henk ten Hove	Aufsichtsratsvorsitzender
Jeanine van der Vlist	Aufsichtsratsmitglied
Maria Anhalt	Aufsichtsratsmitglied
Willem Ackermans	Aufsichtsratsmitglied