

MEDISTIM ASA

ISIN: **NO0010159684** WKN: -

Übersicht

17.09.2024 08:08:26

Kurs

15,05 EUR

Differenz  1,01% (0,15)

Stammdaten

ISIN NO0010159684

Symbol MEDI

Börse München

Währung EUR

Branche Chemie / Pharma / Gesundheit

Wertpapierkategorie Aktie

Marktkapitalisierung 249 EUR (Mio)

Benchmark OSLO BØRS ALL-SHARE GI INDEX (NOK)

Marktdaten

Geld (Volumen) -

Brief (Volumen) -

Eröffnung 15,05 EUR

Hoch 15,05 EUR

Tief 15,05 EUR

Schluss Vortag 14,90 EUR

VWAP 13,20 EUR

Volumen (Stück) 0

Gehandelte Stückzahl 0,00

Trades 2

Letztes Volumen 0

Futures und Optionen

Zugehörige Futures -








Zugehörige Optionen -

5J



Die Wertentwicklung der Vergangenheit lässt keine verlässlichen Rückschlüsse auf die zukünftige Entwicklung eines Finanzinstruments zu.
Quelle: FactSet

Aktuellstes Research

Branchen		
Datum	Überschrift	Download
13.09.2024	 Equity Weekly	
11.09.2024	 Global Equity Ratings	
11.09.2024	 Aktienempfehlungen Global	
09.09.2024	 Aktienempfehlungen Österreich	
05.09.2024	 Global Equity Ratings	

Details

17.09.2024 08:08:26

Kurs

15,05 EUR

Differenz ▲ 1,01% (0,15)

Stammdaten

ISIN	NO0010159684
Symbol	MEDI
Börse	München
Währung	EUR
Branche	Chemie / Pharma / Gesundheit
Wertpapierkategorie	Aktie
Marktkapitalisierung (Mio)	249 EUR
Benchmark	OSLO BØRS ALL-SHARE GI INDEX (NOK)

Marktdaten

Geld (Volumen)	-
Brief (Volumen)	-
Eröffnung	15,05 EUR
Hoch	15,05 EUR
Tief	15,05 EUR
Schluss Vortag	14,90 EUR
VWAP	13,20 EUR
Volumen (Stück)	0
Gehandelte Stückzahl	0,00
Trades	2
Letztes Volumen	0

Performance und Risiko

	6M	1J	3J
Perf (%)	-9,61%	-	-
Perf (abs.)	-1,60	-	-
Beta	-	-	-
Volatilität	20,19	-	-

5J



Die Wertentwicklung der Vergangenheit lässt keine verlässlichen Rückschlüsse auf die zukünftige Entwicklung eines Finanzinstruments zu.

Quelle: FactSet

Kursdaten

Ø Kurs 5 Tage Ø Volumen 5 Tage (Stk.)	14,73 EUR (0)
Ø Kurs 30 Tage Ø Volumen 30 Tage (Stk.)	13,93 EUR (1)
Ø Kurs 100 Tage Ø Volumen 100 Tage (Stk.)	14,88 EUR (2)
Ø Kurs 250 Tage Ø Volumen 250 Tage	- EUR (-)
Hoch seit 1.1. Datum	19,40 EUR (02.01.2024)
Tief seit 1.1. Datum	13,20 EUR (13.08.2024)
52 Wochen Hoch Datum	- EUR (-)
52 Wochen Tief Datum	- EUR (-)

Alle Börsen für MEDISTIM ASA

Börse	Datum	Zeit	Kurs	Gehandeltes Volumen	Trades
Stuttgart	17.09.2024	15:34	14,95 EUR	0,00	10
München	17.09.2024	08:08	15,05 EUR	0,00	2
London Stock Exchange	06.01.2021	09:19	250,8587 NOK	0,01	1
Frankfurt	17.09.2024	21:49	14,90 EUR	0,00	3
First North Stockholm	12.09.2024	18:00	175,00 NOK	0,02	2
Düsseldorf	17.09.2024	08:12	14,95 EUR	0,00	3
Berlin	17.09.2024	21:43	15,35 EUR	0,00	19

Firmenprofil

Firmenlogo

The logo for MEDISTIM, featuring the word "MEDISTIM" in a bold, orange, sans-serif font. The letter "I" is stylized with a vertical line through its center.

Firmenprofil

-

Kontaktdetails

MEDISTIM ASA

--

Telefon-

Fax: -

E-mail: -