

# REVIVAL GOLD INC.

ISIN: **CA76151P1018** WKN: -

## Übersicht

16.07.2024 08:04:41

**Kurs**

0,198 EUR

Differenz  0,00% (0,00)

**Stammdaten**

ISIN	CA76151P1018
Symbol	RVG
Börse	München
Währung	EUR
Branche	Energie / Rohstoffe
Wertpapierkategorie	Aktie
Marktkapitalisierung (Mio)	22 EUR
Benchmark	S&P/TSX 60 INDEX

**Marktdaten**

Geld (Volumen)	-
Brief (Volumen)	-
Eröffnung	0,198 EUR
Hoch	0,198 EUR
Tief	0,198 EUR
Schluss Vortag	0,198 EUR
VWAP	0,24 EUR
Volumen (Stück)	0
Gehandelte Stückzahl	0,00
Trades	1
Letztes Volumen	0

**Futures und Optionen**








Zugehörige Futures	-
Zugehörige Optionen	-

5J



Die Wertentwicklung der Vergangenheit lässt keine verlässlichen Rückschlüsse auf die zukünftige Entwicklung eines Finanzinstruments zu.  
**Quelle:** FactSet

**Aktuellstes Research**

Branchen			
Datum		Überschrift	Download
15.07.2024		Aktienempfehlungen Global	
12.07.2024		Equity Weekly	
12.07.2024		Global Equity Ratings	
09.07.2024		Aktienempfehlungen Österreich	
24.06.2024		Aktienempfehlungen Österreich	

# Details

16.07.2024 08:04:41

**Kurs**

0,198 EUR

Differenz ➔ 0,00% (0,00)

**Stammdaten**

ISIN	CA76151P1018
Symbol	RVG
Börse	München
Währung	EUR
Branche	Energie / Rohstoffe
Wertpapierkategorie	Aktie
Marktkapitalisierung (Mio)	22 EUR
Benchmark	S&P/TSX 60 INDEX

**Marktdaten**

Geld (Volumen)	-
Brief (Volumen)	-
Eröffnung	0,198 EUR
Hoch	0,198 EUR
Tief	0,198 EUR
Schluss Vortag	0,198 EUR
VWAP	0,24 EUR
Volumen (Stück)	0
Gehandelte Stückzahl	0,00
Trades	1
Letztes Volumen	0

**Performance und Risiko**

	6M	1J	3J
Perf (%)	-13,91%	-	-
Perf (abs.)	-0,03	-	-
Beta	1,34	1,17	0,80
Volatilität	50,79	-	-

5J



Die Wertentwicklung der Vergangenheit lässt keine verlässlichen Rückschlüsse auf die zukünftige Entwicklung eines Finanzinstruments zu.

Quelle: FactSet

**Kursdaten**

Ø Kurs 5 Tage   Ø Volumen 5 Tage (Stk.)	0,191 EUR (0)
Ø Kurs 30 Tage   Ø Volumen 30 Tage (Stk.)	0,193 EUR (0)
Ø Kurs 100 Tage   Ø Volumen 100 Tage (Stk.)	0,220 EUR (100)
Ø Kurs 250 Tage   Ø Volumen 250 Tage	- EUR (-)
Hoch seit 1.1.   Datum	0,266 EUR (04.04.2024)
Tief seit 1.1.   Datum	0,184 EUR (05.07.2024)
52 Wochen Hoch   Datum	- EUR (-)
52 Wochen Tief   Datum	- EUR (-)

**Arbitrage Ansichten**

Börse <span style="font-size: small;">📍</span>	Datum	Zeit	Kurs	Gehandeltes Volumen	Trades
Tradegate	16.07.2024	22:02	0,224 EUR	0,00	1
TSX Venture Exchange	16.07.2024	21:59	0,34 CAD	0,03	39
Stuttgart	16.07.2024	21:22	0,194 EUR	0,00	12
München	16.07.2024	08:04	0,198 EUR	0,00	1
Frankfurt	16.07.2024	08:10	0,189 EUR	0,00	1
FINRA other OTC Issues	16.07.2024	21:58	0,2334 USD	0,01	26
Berlin	16.07.2024	20:48	0,206 EUR	0,00	20

## Firmenprofil

### Firmenlogo



### Firmenprofil

-

### Kontaktdetails

REVIVAL GOLD

--

King Street W., Suite 2870 145 M5H 1J8  
Toronto

Telefon+1 416-366-4100

Fax: -

E-mail: [info@revival-gold.com](mailto:info@revival-gold.com)