

ALASKA ENERGY METALS CORP.

ISIN: CA01169F1018 WKN: -

Übersicht

17.09.2024 08:01:25

Kurs
0,1425 EUR**Differenz**  0,00% (0,00)

Stammdaten

ISIN	CA01169F1018
Symbol	AEMC
Börse	München
Währung	EUR
Branche	Energie / Rohstoffe
Wertpapierkategorie	Aktie
Marktkapitalisierung (Mio)	16 EUR
Benchmark	S&P/TSX 60 INDEX

Marktdaten

Geld (Volumen)	0,1335 EUR (5.000)
Brief (Volumen)	0,1465 EUR (5.000)
Eröffnung	0,1425 EUR
Hoch	0,1425 EUR
Tief	0,1425 EUR
Schluss Vortag	0,1425 EUR
VWAP	0,1425 EUR
Volumen (Stück)	0
Gehandelte Stückzahl	0,00
Trades	1
Letztes Volumen	0

Futures und Optionen

Zugehörige Futures	-
Zugehörige Optionen	-







5J



Die Wertentwicklung der Vergangenheit lässt keine verlässlichen Rückschlüsse auf die zukünftige Entwicklung eines Finanzinstruments zu.

Quelle: FactSet

Aktuellstes Research

Branchen			
Datum		Überschrift	Download
11.09.2024		Global Equity Ratings	
11.09.2024		Aktienempfehlungen Global	
09.09.2024		Aktienempfehlungen Österreich	
06.09.2024		Equity Weekly	
05.09.2024		Global Equity Ratings	

Details

17.09.2024 08:01:25

Kurs

0,1425 EUR

Differenz ➔ 0,00% (0,00)

Stammdaten

ISIN	CA01169F1018
Symbol	AEMC
Börse	München
Währung	EUR
Branche	Energie / Rohstoffe
Wertpapierkategorie	Aktie
Marktkapitalisierung (Mio)	16 EUR
Benchmark	S&P/TSX 60 INDEX

Marktdaten

Geld (Volumen)	0,1335 EUR (5.000)
Brief (Volumen)	0,1465 EUR (5.000)
Eröffnung	0,1425 EUR
Hoch	0,1425 EUR
Tief	0,1425 EUR
Schluss Vortag	0,1425 EUR
VWAP	0,1425 EUR
Volumen (Stück)	0
Gehandelte Stückzahl	0,00
Trades	1
Letztes Volumen	0

Performance und Risiko

	6M	1J	3J
Perf (%)	-30,15%	-	-
Perf (abs.)	-0,06	-	-
Beta	-	-	-
Volatilität	135,07	-	-

5J



Die Wertentwicklung der Vergangenheit lässt keine verlässlichen Rückschlüsse auf die zukünftige Entwicklung eines Finanzinstruments zu.

Quelle: FactSet

Kursdaten

Ø Kurs 5 Tage Ø Volumen 5 Tage (Stk.)	0,1373 EUR (260)
Ø Kurs 30 Tage Ø Volumen 30 Tage (Stk.)	0,1439 EUR (52)
Ø Kurs 100 Tage Ø Volumen 100 Tage (Stk.)	0,1248 EUR (697)
Ø Kurs 250 Tage Ø Volumen 250 Tage	- EUR (-)
Hoch seit 1.1. Datum	0,3260 EUR (26.02.2024)
Tief seit 1.1. Datum	0,0886 EUR (17.06.2024)
52 Wochen Hoch Datum	- EUR (-)
52 Wochen Tief Datum	- EUR (-)

Arbitrage Ansichten

Börse 📍	Datum	Zeit	Kurs	Gehandeltes Volumen	Trades
Tradegate	17.09.2024	12:57	0,1355 EUR	0,01	4
TSX Venture Exchange	17.09.2024	18:22	0,21 CAD	0,10	42
Stuttgart	17.09.2024	19:16	0,133 EUR	0,00	4
München	17.09.2024	08:01	0,1425 EUR	0,00	1
London Stock Exchange	22.07.2024	15:56	0,21 CAD	0,01	2
Frankfurt	17.09.2024	11:20	0,1465 EUR	0,01	2
FINRA other OTC Issues	17.09.2024	19:18	0,1538 USD	0,04	90

Firmenprofil

Firmenlogo



Firmenprofil

-

Kontaktdetails

ALASKA ENERGY METALS

--

Burrard St., Suite 1000 355 V6C 2G8
Vancouver

Telefon+1 604-638-3164

Fax: -

E-mail: info@alaskaenergymetals.com