

# NOVARTIS AG FUTURE (NOVH) - EUX/202612

16.08.2024 19:01:44

**Kurs**  
**96,1537** CHF  
 Differenz  0,71% (0,68)

### Stammdaten

Symbol	NOVHZ26
Börse	Eurex
Währung	CHF
Wertpapierkategorie	Future
Basiswert	NOVARTIS AG
Fälligkeit	12-2026
Kontraktgröße	100

### Marktdaten

Geld (Volumen)	- CHF (-)
Brief (Volumen)	- CHF (-)
Eröffnung	96,1537 CHF
Hoch	96,1537 CHF
Tief	96,1537 CHF
Schluss Vortag	95,4732 CHF
Basiswert	NOVARTIS AG
Kurs Basiswerts (Datum)	99,47 (16.08.24)
Schlusskurs (Datum)	96,15 (16.08.24)
Open Interest	0

### Performance und Risiko

	6M	1J	3J
Perf (%)	+14,78%	-	-
Perf (abs.)	+12,38	-	-
Beta	-	-	-
Volatilität	18,23	-	-

### Futures und Optionen

Zugehörige Futures	-
Zugehörige Optionen	-

5J












Die Wertentwicklung der Vergangenheit lässt keine verlässlichen Rückschlüsse auf die zukünftige Entwicklung eines Finanzinstruments zu.  
 Quelle: FactSet

### Kursdaten

Ø Kurs 5 Tage   Ø Volumen 5 Tage (Stk.)	94,7207 CHF (0)
Ø Kurs 30 Tage   Ø Volumen 30 Tage (Stk.)	94,2225 CHF (0)
Ø Kurs 100 Tage   Ø Volumen 100 Tage (Stk.)	90,5948 CHF (0)
Ø Kurs 250 Tage   Ø Volumen 250 Tage	- CHF (-)
Hoch seit 1.1.   Datum	97,3663 CHF (12.07.2024)
Tief seit 1.1.   Datum	79,7810 CHF (02.01.2024)
52 Wochen Hoch   Datum	- CHF (-)
52 Wochen Tief   Datum	- CHF (-)

### Aktuellstes Research

Basiswert	Branchen	Märkte		
Datum			Überschrift	Download
12.08.2024			Global Equity Ratings	
12.08.2024			Aktienempfehlungen Global	
24.07.2024			Global Equity Ratings	
24.07.2024			Aktienempfehlungen Global	
15.07.2024			Aktienempfehlungen Global	