

RIO TINTO PLC FUTURE (RIOJ) - EUX/202612

28.05.2024 18:39:30

Kurs
5.477,9789 GBP

Differenz  -1,44% (-79,80)

Stammdaten

Symbol	RIOJZ26
Börse	Eurex
Währung	GBP
Wertpapierkategorie	Future
Basiswert	RIO TINTO PLC REGISTERED SHARES LS -,10
Fälligkeit	12-2026
Kontraktgröße	1.000

Marktdaten

Geld (Volumen)	- GBP (-)
Brief (Volumen)	- GBP (-)
Eröffnung	5.477,9789 GBP
Hoch	5.477,9789 GBP
Tief	5.477,9789 GBP
Schluss Vortag	5.557,7749 GBP
Basiswert	RIO TINTO PLC REGISTERED SHARES LS -,10
Kurs Basiswerts (Datum)	5.535,00 (29.05.24)
Schlusskurs (Datum)	5.477,98 (28.05.24)
Open Interest	0

Performance und Risiko

	6M	1J	3J
Perf (%)	+4,03%	-	-
Perf (abs.)	+212,25	-	-
Beta	-	-	-
Volatilität	26,39	-	-

Futures und Optionen

Zugehörige Futures	-
Zugehörige Optionen	-

5J












Die Wertentwicklung der Vergangenheit lässt keine verlässlichen Rückschlüsse auf die zukünftige Entwicklung eines Finanzinstruments zu.
Quelle: FactSet

Kursdaten

Ø Kurs 5 Tage Ø Volumen 5 Tage (Stk.)	5.553,3869 GBP (0)
Ø Kurs 30 Tage Ø Volumen 30 Tage (Stk.)	5.407,8771 GBP (0)
Ø Kurs 100 Tage Ø Volumen 100 Tage (Stk.)	5.086,9724 GBP (0)
Ø Kurs 250 Tage Ø Volumen 250 Tage	- GBP (-)
Hoch seit 1.1. Datum	5.718,3595 GBP (21.05.2024)
Tief seit 1.1. Datum	4.591,4004 GBP (11.03.2024)
52 Wochen Hoch Datum	- GBP (-)
52 Wochen Tief Datum	- GBP (-)

Aktuellstes Research

Basiswert	Branchen		
Datum		Überschrift	Download
29.05.2024		Global Equity Ratings	
29.05.2024		Aktienempfehlungen Global	
26.04.2024		Global Equity Ratings	
26.04.2024		Aktienempfehlungen Global	
03.04.2024		Global Equity Ratings	