

HORNBAACH HOLDING AG&CO.KGAA FUTURE (HBHF) - EUX/202612

18.07.2024 18:34:02

Kurs
81,909 EUR

Differenz  **-1,05% (-0,87)**

Stammdaten

Symbol	HBHFZ26
Börse	Eurex
Währung	EUR
Wertpapierkategorie	Future
Basiswert	HORNBAACH HOLDING AG & CO. KGAA
Fälligkeit	12-2026
Kontraktgröße	100

Marktdaten

Geld (Volumen)	- EUR (-)
Brief (Volumen)	- EUR (-)
Eröffnung	81,909 EUR
Hoch	81,909 EUR
Tief	81,909 EUR
Schluss Vortag	82,7804 EUR
Basiswert	HORNBAACH HOLDING AG & CO. KGAA
Kurs Basiswerts (Datum)	79,00 (18.07.24)
Schlusskurs (Datum)	81,91 (18.07.24)
Open Interest	0

Performance und Risiko

	6M	1J	3J
Perf (%)	+25,02%	-	-
Perf (abs.)	+16,39	-	-
Beta	-	-	-
Volatilität	24,33	-	-

Futures und Optionen

Zugehörige Futures	-
Zugehörige Optionen	-

5J












Die Wertentwicklung der Vergangenheit lässt keine verlässlichen Rückschlüsse auf die zukünftige Entwicklung eines Finanzinstruments zu.
Quelle: FactSet

Kursdaten

Ø Kurs 5 Tage Ø Volumen 5 Tage (Stk.)	82,622 EUR (0)
Ø Kurs 30 Tage Ø Volumen 30 Tage (Stk.)	80,964 EUR (0)
Ø Kurs 100 Tage Ø Volumen 100 Tage (Stk.)	76,499 EUR (0)
Ø Kurs 250 Tage Ø Volumen 250 Tage	- EUR (-)
Hoch seit 1.1. Datum	83,656 EUR (12.07.2024)
Tief seit 1.1. Datum	63,764 EUR (05.02.2024)
52 Wochen Hoch Datum	- EUR (-)
52 Wochen Tief Datum	- EUR (-)

Aktuellstes Research

Branchen		Märkte	
Datum	Überschrift	Download	
15.07.2024	 Aktienempfehlungen Global		
12.07.2024	 Global Equity Ratings		
21.06.2024	 Equity Weekly		
21.06.2024	 Global Equity Ratings		
21.06.2024	 Aktienempfehlungen Global	