

EXOR N.V. (NL) FUTURE (EXRF) - EUX/202612

26.07.2024 18:35:14

Kurs
99,7681 EURDifferenz  0,48% (0,48)

Stammdaten

Symbol	EXRFZ26
Börse	Eurex
Währung	EUR
Wertpapierkategorie	Future
Basiswert	EXOR NV
Fälligkeit	12-2026
Kontraktgröße	100

Marktdaten

Geld (Volumen)	- EUR (-)
Brief (Volumen)	- EUR (-)
Eröffnung	99,7681 EUR
Hoch	99,7681 EUR
Tief	99,7681 EUR
Schluss Vortag	99,2895 EUR
Basiswert	EXOR NV
Kurs Basiswerts (Datum)	93,05 (26.07.24)
Schlusskurs (Datum)	99,77 (26.07.24)
Open Interest	0

Performance und Risiko

	6M	1J	3J
Perf (%)	+7,86%	-	-
Perf (abs.)	+7,27	-	-
Beta	-	-	-
Volatilität	17,07	-	-

Futures und Optionen

Zugehörige Futures	-
Zugehörige Optionen	-

5J












Die Wertentwicklung der Vergangenheit lässt keine verlässlichen Rückschlüsse auf die zukünftige Entwicklung eines Finanzinstruments zu.

Quelle: FactSet

Kursdaten

Ø Kurs 5 Tage Ø Volumen 5 Tage (Stk.)	101,8583 EUR (0)
Ø Kurs 30 Tage Ø Volumen 30 Tage (Stk.)	104,7692 EUR (0)
Ø Kurs 100 Tage Ø Volumen 100 Tage (Stk.)	108,0735 EUR (0)
Ø Kurs 250 Tage Ø Volumen 250 Tage	- EUR (-)
Hoch seit 1.1. Datum	113,3285 EUR (27.05.2024)
Tief seit 1.1. Datum	92,1933 EUR (29.01.2024)
52 Wochen Hoch Datum	- EUR (-)
52 Wochen Tief Datum	- EUR (-)

Aktuellstes Research

Branchen		Märkte	
Datum		Überschrift	Download
24.07.2024		Global Equity Ratings	
24.07.2024		Aktienempfehlungen Global	
19.07.2024		Equity Weekly	
15.07.2024		Aktienempfehlungen Global	
12.07.2024		Global Equity Ratings	