


# INFINEON TECHNOLOGIES AG FUTURE (IFXP) - EUX/202612

25.06.2024 19:05:29

**Kurs**  
36,424 EUR

Differenz  0,19% (0,07)

**Stammdaten**

Symbol IFXPZ26  
Börse Eurex  
Währung EUR  
Wertpapierkategorie Future  
Basiswert INFINEON TECHNOLOGIES AG  
Fälligkeit 12-2026  
Kontraktgröße 100

**Marktdaten**

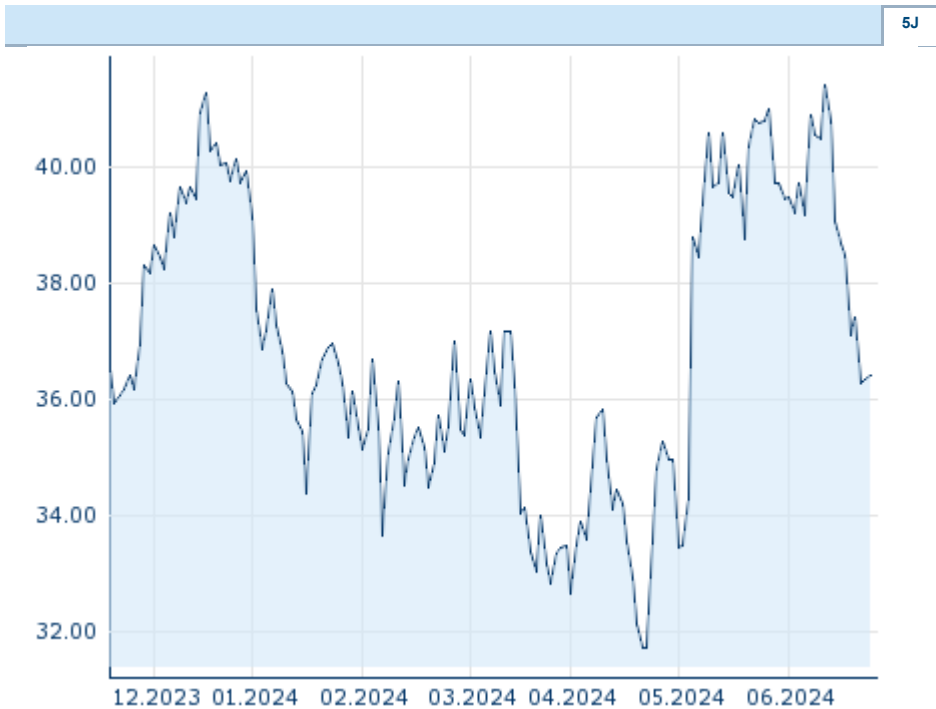
Geld (Volumen) - EUR (-)  
Brief (Volumen) - EUR (-)  
Eröffnung 36,424 EUR  
Hoch 36,424 EUR  
Tief 36,424 EUR  
Schluss Vortag 36,3563 EUR  
Basiswert INFINEON TECHNOLOGIES AG  
Kurs Basiswerts (Datum) 34,64 (26.06.24)  
Schlusskurs (Datum) 36,42 (25.06.24)  
Open Interest 0

**Performance und Risiko**

	6M	1J	3J
Perf (%)	-8,42%	-	-
Perf (abs.)	-3,35	-	-
Beta	-	-	-
Volatilität	40,40	-	-

**Futures und Optionen**

Zugehörige Futures -  
Zugehörige Optionen -












Die Wertentwicklung der Vergangenheit lässt keine verlässlichen Rückschlüsse auf die zukünftige Entwicklung eines Finanzinstruments zu.  
Quelle: FactSet

**Kursdaten**

Ø Kurs 5 Tage | Ø Volumen 5 Tage (Stk.) 36,720 EUR (0)  
Ø Kurs 30 Tage | Ø Volumen 30 Tage (Stk.) 39,424 EUR (0)  
Ø Kurs 100 Tage | Ø Volumen 100 Tage (Stk.) 36,398 EUR (0)  
Ø Kurs 250 Tage | Ø Volumen 250 Tage - EUR (-)  
Hoch seit 1.1. | Datum 41,420 EUR (12.06.2024)  
Tief seit 1.1. | Datum 31,729 EUR (22.04.2024)  
52 Wochen Hoch | Datum - EUR (-)  
52 Wochen Tief | Datum - EUR (-)

**Aktuellstes Research**

Basiswert	Branchen	Märkte		
Datum			Überschrift	Download
21.06.2024			Global Equity Ratings	
21.06.2024			Aktienempfehlungen Global	
14.06.2024			Global Equity Ratings	
14.06.2024			Aktienempfehlungen Global	
29.05.2024			Global Equity Ratings	