


INFINEON TECHNOLOGIES AG FUTURE (IFXP) - EUX/202612

25.06.2024 19:05:29

Kurs
36,424 EUR

Differenz  0,19% (0,07)

Stammdaten

Symbol IFXPZ26
Börse Eurex
Währung EUR
Wertpapierkategorie Future
Basiswert INFINEON TECHNOLOGIES AG
Fälligkeit 12-2026
Kontraktgröße 100

Marktdaten

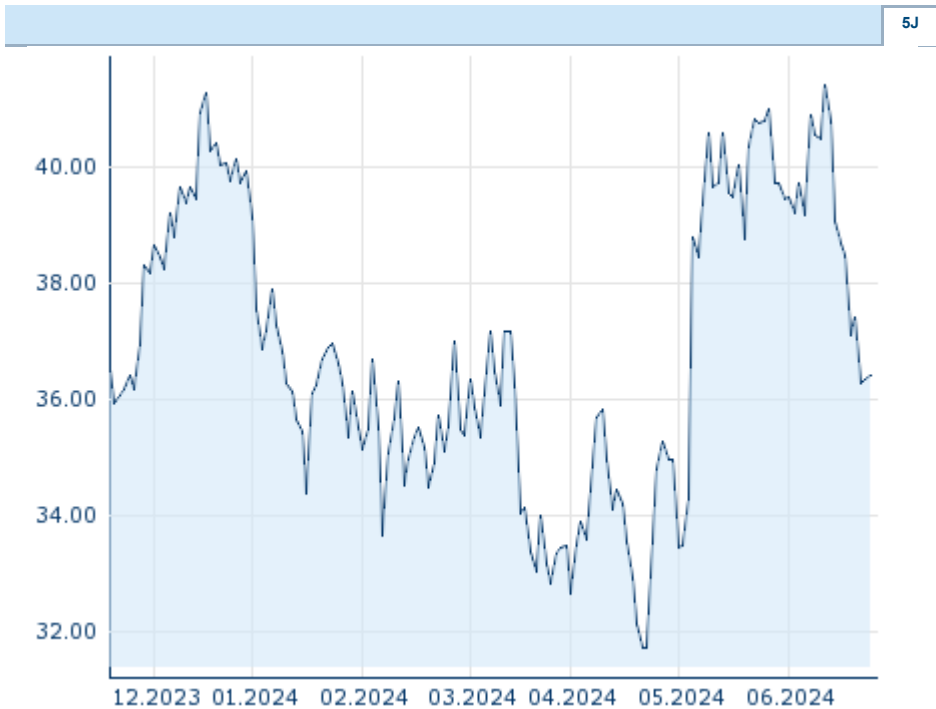
Geld (Volumen) - EUR (-)
Brief (Volumen) - EUR (-)
Eröffnung 36,424 EUR
Hoch 36,424 EUR
Tief 36,424 EUR
Schluss Vortag 36,3563 EUR
Basiswert INFINEON TECHNOLOGIES AG
Kurs Basiswerts (Datum) 34,55 (26.06.24)
Schlusskurs (Datum) 36,42 (25.06.24)
Open Interest 0

Performance und Risiko

	6M	1J	3J
Perf (%)	-8,42%	-	-
Perf (abs.)	-3,35	-	-
Beta	-	-	-
Volatilität	40,40	-	-

Futures und Optionen

Zugehörige Futures -
Zugehörige Optionen -












Die Wertentwicklung der Vergangenheit lässt keine verlässlichen Rückschlüsse auf die zukünftige Entwicklung eines Finanzinstruments zu.
Quelle: FactSet

Kursdaten

Ø Kurs 5 Tage Ø Volumen 5 Tage (Stk.)	36,720 EUR (0)
Ø Kurs 30 Tage Ø Volumen 30 Tage (Stk.)	39,424 EUR (0)
Ø Kurs 100 Tage Ø Volumen 100 Tage (Stk.)	36,398 EUR (0)
Ø Kurs 250 Tage Ø Volumen 250 Tage	- EUR (-)
Hoch seit 1.1. Datum	41,420 EUR (12.06.2024)
Tief seit 1.1. Datum	31,729 EUR (22.04.2024)
52 Wochen Hoch Datum	- EUR (-)
52 Wochen Tief Datum	- EUR (-)

Aktuellstes Research

Basiswert	Branchen	Märkte		
Datum			Überschrift	Download
21.06.2024			Global Equity Ratings	
21.06.2024			Aktienempfehlungen Global	
14.06.2024			Global Equity Ratings	
14.06.2024			Aktienempfehlungen Global	
29.05.2024			Global Equity Ratings	