


INFINEON TECHNOLOGIES AG FUTURE (IFXP) - EUX/202612

24.05.2024 18:41:56

Kurs
40,7673 EUR

Differenz  -0,13% (-0,05)

Stammdaten

Symbol IFXPZ26
 Börse Eurex
 Währung EUR
 Wertpapierkategorie Future
 Basiswert INFINEON TECHNOLOGIES AG
 Fälligkeit 12-2026
 Kontraktgröße 100

Marktdaten

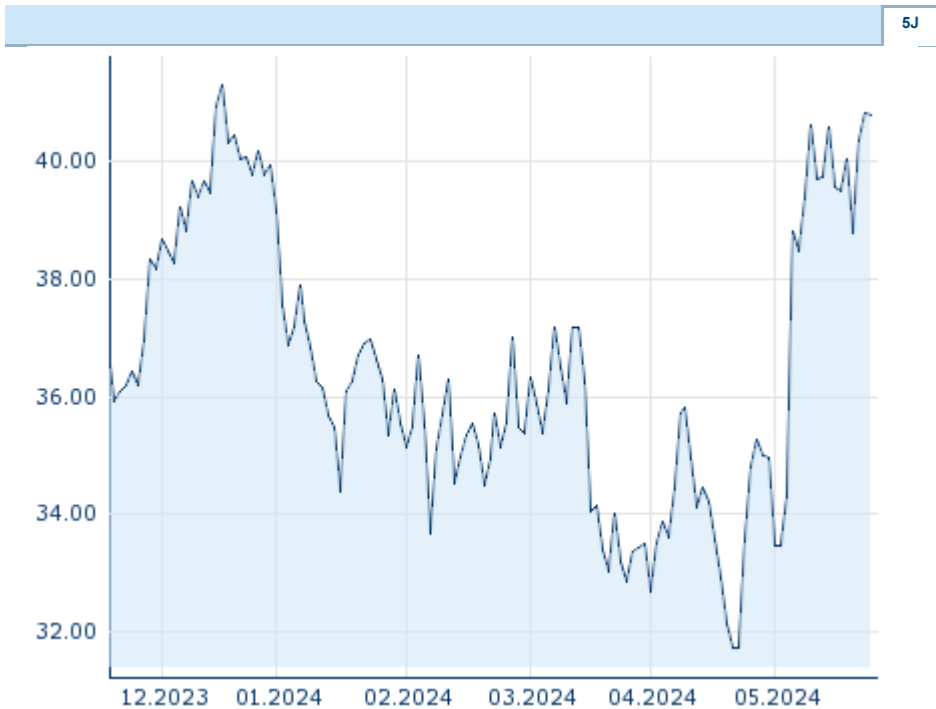
Geld (Volumen) - EUR (-)
 Brief (Volumen) - EUR (-)
 Eröffnung 40,7673 EUR
 Hoch 40,7673 EUR
 Tief 40,7673 EUR
 Schluss Vortag 40,8206 EUR
 Basiswert INFINEON TECHNOLOGIES AG
 Kurs Basiswerts (Datum) 38,01 (24.05.24)
 Schlusskurs (Datum) 40,77 (24.05.24)
 Open Interest 0

Performance und Risiko

	6M	1J	3J
Perf (%)	+11,90%	-	-
Perf (abs.)	+4,34	-	-
Beta	-	-	-
Volatilität	39,96	-	-

Futures und Optionen

Zugehörige Futures -
 Zugehörige Optionen -












Die Wertentwicklung der Vergangenheit lässt keine verlässlichen Rückschlüsse auf die zukünftige Entwicklung eines Finanzinstruments zu.
 Quelle: FactSet

Kursdaten

Ø Kurs 5 Tage | Ø Volumen 5 Tage (Stk.) 40,1475 EUR (0)
 Ø Kurs 30 Tage | Ø Volumen 30 Tage (Stk.) 36,5520 EUR (0)
 Ø Kurs 100 Tage | Ø Volumen 100 Tage (Stk.) 35,7698 EUR (0)
 Ø Kurs 250 Tage | Ø Volumen 250 Tage - EUR (-)
 Hoch seit 1.1. | Datum 40,8206 EUR (23.05.2024)
 Tief seit 1.1. | Datum 31,7287 EUR (22.04.2024)
 52 Wochen Hoch | Datum - EUR (-)
 52 Wochen Tief | Datum - EUR (-)

Aktuellstes Research

Basiswert	Branchen	Märkte		
Datum			Überschrift	Download
26.04.2024			Global Equity Ratings	
26.04.2024			Aktienempfehlungen Global	
03.04.2024			Global Equity Ratings	
03.04.2024			Aktienempfehlungen Global	
13.03.2024			Global Equity Ratings	