

INFINEON TECHNOLOGIES AG FUTURE (IFXP) - EUX/202612

17.05.2024 19:05:01

Kurs
39,4913 EUR

Differenz  -0,13% (-0,05)

Stammdaten

Symbol	IFXPZ26
Börse	Eurex
Währung	EUR
Wertpapierkategorie	Future
Basiswert	INFINEON TECHNOLOGIES AG
Fälligkeit	12-2026
Kontraktgröße	100

Marktdaten

Geld (Volumen)	- EUR (-)
Brief (Volumen)	- EUR (-)
Eröffnung	39,4913 EUR
Hoch	39,4913 EUR
Tief	39,4913 EUR
Schluss Vortag	39,5418 EUR
Basiswert	INFINEON TECHNOLOGIES AG
Kurs Basiswerts (Datum)	37,005 (17.05.24)
Schlusskurs (Datum)	39,49 (17.05.24)
Open Interest	0

Performance und Risiko

	6M	1J	3J
Perf (%)	-	-	-
Perf (abs.)	-	-	-
Beta	-	-	-
Volatilität	-	-	-

Futures und Optionen

Zugehörige Futures	-
Zugehörige Optionen	-

5J












Die Wertentwicklung der Vergangenheit lässt keine verlässlichen Rückschlüsse auf die zukünftige Entwicklung eines Finanzinstruments zu.
Quelle: FactSet

Kursdaten

Ø Kurs 5 Tage Ø Volumen 5 Tage (Stk.)	39,8018 EUR (0)
Ø Kurs 30 Tage Ø Volumen 30 Tage (Stk.)	35,6787 EUR (0)
Ø Kurs 100 Tage Ø Volumen 100 Tage (Stk.)	35,7500 EUR (0)
Ø Kurs 250 Tage Ø Volumen 250 Tage	- EUR (-)
Hoch seit 1.1. Datum	40,5970 EUR (10.05.2024)
Tief seit 1.1. Datum	31,7287 EUR (22.04.2024)
52 Wochen Hoch Datum	- EUR (-)
52 Wochen Tief Datum	- EUR (-)

Aktuellstes Research

Basiswert	Branchen	Märkte		
Datum			Überschrift	Download
26.04.2024			Global Equity Ratings	
26.04.2024			Aktienempfehlungen Global	
03.04.2024			Global Equity Ratings	
03.04.2024			Aktienempfehlungen Global	
13.03.2024			Global Equity Ratings	