

NVIDIA CORP. FUTURE (NVDF) - EUX/202612

26.07.2024 18:35:38

Kurs
125,5796 USD

Differenz  -0,06% (-0,08)

Stammdaten

Symbol	NVDFZ26
Börse	Eurex
Währung	USD
Wertpapierkategorie	Future
Basiswert	NVIDIA CORP.
Fälligkeit	12-2026
Kontraktgröße	100

Marktdaten

Geld (Volumen)	- USD (-)
Brief (Volumen)	- USD (-)
Eröffnung	125,5796 USD
Hoch	125,5796 USD
Tief	125,5796 USD
Schluss Vortag	125,6556 USD
Basiswert	NVIDIA CORP.
Kurs Basiswerts (Datum)	113,06 (26.07.24)
Schlusskurs (Datum)	125,58 (26.07.24)
Open Interest	0

Performance und Risiko

	6M	1J	3J
Perf (%)	-81,83%	-	-
Perf (abs.)	-565,57	-	-
Beta	-	-	-
Volatilität	329,01	-	-

Futures und Optionen

Zugehörige Futures	-
Zugehörige Optionen	-












Die Wertentwicklung der Vergangenheit lässt keine verlässlichen Rückschlüsse auf die zukünftige Entwicklung eines Finanzinstruments zu.
Quelle: FactSet

Kursdaten

Ø Kurs 5 Tage Ø Volumen 5 Tage (Stk.)	130,7417 USD (0)
Ø Kurs 30 Tage Ø Volumen 30 Tage (Stk.)	140,1654 USD (0)
Ø Kurs 100 Tage Ø Volumen 100 Tage (Stk.)	736,6533 USD (0)
Ø Kurs 250 Tage Ø Volumen 250 Tage	- USD (-)
Hoch seit 1.1. Datum	1.355,4213 USD (06.06.2024)
Tief seit 1.1. Datum	125,5796 USD (26.07.2024)
52 Wochen Hoch Datum	- USD (-)
52 Wochen Tief Datum	- USD (-)

Aktuellstes Research

Basiswert	Branchen	Märkte		
Datum			Überschrift	Download
24.07.2024			Global Equity Ratings	
24.07.2024			Aktienempfehlungen Global	
15.07.2024			Aktienempfehlungen Global	
12.07.2024			Global Equity Ratings	
21.06.2024			Global Equity Ratings	