

NVIDIA CORP. FUTURE (NVDF) - EUX/202612

31.05.2024 18:43:12

Kurs
1.230,9577 USD

Differenz  -4,42% (-56,93)

Stammdaten

Symbol	NVDFZ26
Börse	Eurex
Währung	USD
Wertpapierkategorie	Future
Basiswert	NVIDIA CORP.
Fälligkeit	12-2026
Kontraktgröße	100

Marktdaten

Geld (Volumen)	- USD (-)
Brief (Volumen)	- USD (-)
Eröffnung	1.230,9577 USD
Hoch	1.230,9577 USD
Tief	1.230,9577 USD
Schluss Vortag	1.287,8862 USD
Basiswert	NVIDIA CORP.
Kurs Basiswerts (Datum)	1.095,95 (31.05.24)
Schlusskurs (Datum)	1.230,96 (31.05.24)
Open Interest	0

Performance und Risiko

	6M	1J	3J
Perf (%)	+130,07%	-	-
Perf (abs.)	+695,93	-	-
Beta	-	-	-
Volatilität	46,33	-	-

Futures und Optionen

Zugehörige Futures	-
Zugehörige Optionen	-

5J












Die Wertentwicklung der Vergangenheit lässt keine verlässlichen Rückschlüsse auf die zukünftige Entwicklung eines Finanzinstruments zu.
Quelle: FactSet

Kursdaten

Ø Kurs 5 Tage Ø Volumen 5 Tage (Stk.)	1.252,1786 USD (0)
Ø Kurs 30 Tage Ø Volumen 30 Tage (Stk.)	1.058,6482 USD (0)
Ø Kurs 100 Tage Ø Volumen 100 Tage (Stk.)	928,3287 USD (0)
Ø Kurs 250 Tage Ø Volumen 250 Tage	- USD (-)
Hoch seit 1.1. Datum	1.289,5141 USD (29.05.2024)
Tief seit 1.1. Datum	538,7355 USD (03.01.2024)
52 Wochen Hoch Datum	- USD (-)
52 Wochen Tief Datum	- USD (-)

Aktuellstes Research

Basiswert	Branchen	Märkte		
Datum			Überschrift	Download
29.05.2024			Global Equity Ratings	
29.05.2024			Aktienempfehlungen Global	
26.04.2024			Global Equity Ratings	
26.04.2024			Aktienempfehlungen Global	
03.04.2024			Global Equity Ratings	