

# NVIDIA CORP. FUTURE (NVDF) - EUX/202612

09.05.2024 19:03:58

**Kurs**  
1.010,4911 USD

**Differenz**  -0,72% (-7,32)

### Stammdaten

Symbol	NVDFZ26
Börse	Eurex
Währung	USD
Wertpapierkategorie	Future
Basiswert	NVIDIA CORP.
Fälligkeit	12-2026
Kontraktgröße	100

### Marktdaten

Geld (Volumen)	- USD (-)
Brief (Volumen)	- USD (-)
Eröffnung	1.010,4911 USD
Hoch	1.010,4911 USD
Tief	1.010,4911 USD
Schluss Vortag	1.017,8094 USD
Basiswert	NVIDIA CORP.
Kurs Basiswerts (Datum)	887,47 (09.05.24)
Schlusskurs (Datum)	1.010,49 (09.05.24)
Open Interest	0

### Performance und Risiko

	6M	1J	3J
Perf (%)	-	-	-
Perf (abs.)	-	-	-
Beta	-	-	-
Volatilität	-	-	-

### Futures und Optionen

Zugehörige Futures	-
Zugehörige Optionen	-












5J

Die Wertentwicklung der Vergangenheit lässt keine verlässlichen Rückschlüsse auf die zukünftige Entwicklung eines Finanzinstruments zu.  
Quelle: FactSet

### Kursdaten

Ø Kurs 5 Tage   Ø Volumen 5 Tage (Stk.)	1.019,5958 USD (0)
Ø Kurs 30 Tage   Ø Volumen 30 Tage (Stk.)	988,5261 USD (0)
Ø Kurs 100 Tage   Ø Volumen 100 Tage (Stk.)	839,3531 USD (0)
Ø Kurs 250 Tage   Ø Volumen 250 Tage	- USD (-)
Hoch seit 1.1.   Datum	1.077,4073 USD (25.03.2024)
Tief seit 1.1.   Datum	538,7355 USD (03.01.2024)
52 Wochen Hoch   Datum	- USD (-)
52 Wochen Tief   Datum	- USD (-)

### Aktuellstes Research

Basiswert	Branchen	Märkte		
Datum			Überschrift	Download
26.04.2024			Global Equity Ratings	
26.04.2024			Aktienempfehlungen Global	
03.04.2024			Global Equity Ratings	
03.04.2024			Aktienempfehlungen Global	
13.03.2024			Global Equity Ratings	