

KONE OYJ FUTURE (KC4L) - EUX/202612

31.05.2024 18:43:01

Kurs
47,6088 EURDifferenz  -1,29% (-0,62)

Stammdaten

Symbol	KC4LZ26
Börse	Eurex
Währung	EUR
Wertpapierkategorie	Future
Basiswert	KONE OYJ
Fälligkeit	12-2026
Kontraktgröße	100

Marktdaten

Geld (Volumen)	- EUR (-)
Brief (Volumen)	- EUR (-)
Eröffnung	47,6088 EUR
Hoch	47,6088 EUR
Tief	47,6088 EUR
Schluss Vortag	48,2323 EUR
Basiswert	KONE OYJ
Kurs Basiswerts (Datum)	46,79 (31.05.24)
Schlusskurs (Datum)	47,61 (31.05.24)
Open Interest	0

Performance und Risiko

	6M	1J	3J
Perf (%)	+18,05%	-	-
Perf (abs.)	+7,28	-	-
Beta	-	-	-
Volatilität	23,60	-	-

Futures und Optionen

Zugehörige Futures	-
Zugehörige Optionen	-

5J








Die Wertentwicklung der Vergangenheit lässt keine verlässlichen Rückschlüsse auf die zukünftige Entwicklung eines Finanzinstruments zu.

Quelle: FactSet

Kursdaten

Ø Kurs 5 Tage Ø Volumen 5 Tage (Stk.)	48,7178 EUR (0)
Ø Kurs 30 Tage Ø Volumen 30 Tage (Stk.)	48,2766 EUR (0)
Ø Kurs 100 Tage Ø Volumen 100 Tage (Stk.)	45,4357 EUR (0)
Ø Kurs 250 Tage Ø Volumen 250 Tage	- EUR (-)
Hoch seit 1.1. Datum	52,2128 EUR (16.05.2024)
Tief seit 1.1. Datum	41,6611 EUR (17.01.2024)
52 Wochen Hoch Datum	- EUR (-)
52 Wochen Tief Datum	- EUR (-)

Aktuellstes Research

Basiswert	Branchen	Märkte	
Datum			Überschrift
27.10.2023			Global Equity Ratings
27.10.2023			Aktienempfehlungen Global
29.09.2023			Global Equity Ratings
29.09.2023			Aktienempfehlungen Global
08.09.2023			Global Equity Ratings