


SANOFI S.A. FUTURE (SNWG) - EUX/202612

06.05.2024 18:30:11

Kurs
87,8724 EUR

Differenz  -0,44% (-0,39)

Stammdaten

Symbol SNWGZ26
 Börse Eurex
 Währung EUR
 Wertpapierkategorie Future
 Basiswert SANOFI S.A.
 Fälligkeit 12-2026
 Kontraktgröße 100

Marktdaten

Geld (Volumen) - EUR (-)
 Brief (Volumen) - EUR (-)
 Eröffnung 87,8724 EUR
 Hoch 87,8724 EUR
 Tief 87,8724 EUR
 Schluss Vortag 88,2594 EUR
 Basiswert SANOFI S.A.
 Kurs Basiswerts (Datum) 91,02 (06.05.24)
 Schlusskurs (Datum) 87,87 (06.05.24)
 Open Interest 0

Performance und Risiko

	6M	1J	3J
Perf (%)	-	-	-
Perf (abs.)	-	-	-
Beta	-	-	-
Volatilität	-	-	-

Futures und Optionen

Zugehörige Futures -
 Zugehörige Optionen -












Die Wertentwicklung der Vergangenheit lässt keine verlässlichen Rückschlüsse auf die zukünftige Entwicklung eines Finanzinstruments zu.
 Quelle: FactSet

Kursdaten

Ø Kurs 5 Tage | Ø Volumen 5 Tage (Stk.) 89,2167 EUR (0)
 Ø Kurs 30 Tage | Ø Volumen 30 Tage (Stk.) 85,6699 EUR (0)
 Ø Kurs 100 Tage | Ø Volumen 100 Tage (Stk.) 86,6003 EUR (0)
 Ø Kurs 250 Tage | Ø Volumen 250 Tage - EUR (-)
 Hoch seit 1.1. | Datum 93,5159 EUR (12.01.2024)
 Tief seit 1.1. | Datum 81,8400 EUR (18.04.2024)
 52 Wochen Hoch | Datum - EUR (-)
 52 Wochen Tief | Datum - EUR (-)

Aktuellstes Research

Basiswert	Branchen	Märkte		
Datum			Überschrift	Download
26.04.2024			Global Equity Ratings	
26.04.2024			Aktienempfehlungen Global	
03.04.2024			Global Equity Ratings	
03.04.2024			Aktienempfehlungen Global	
13.03.2024			Global Equity Ratings	