

## CONTINENTAL AG FUTURE (CONI) - EUX/202612

12.07.2024 18:58:00

Kurs  
**60,5754** EURDifferenz  -0,37% (-0,22)

## Stammdaten

Symbol	CONIZ26
Börse	Eurex
Währung	EUR
Wertpapierkategorie	Future
Basiswert	CONTINENTAL AG
Fälligkeit	12-2026
Kontraktgröße	100

## Marktdaten

Geld (Volumen)	- EUR (-)
Brief (Volumen)	- EUR (-)
Eröffnung	60,5754 EUR
Hoch	60,5754 EUR
Tief	60,5754 EUR
Schluss Vortag	60,7976 EUR
Basiswert	CONTINENTAL AG
Kurs Basiswerts (Datum)	58,92 (12.07.24)
Schlusskurs (Datum)	60,58 (12.07.24)
Open Interest	0

## Performance und Risiko

	6M	1J	3J
Perf (%)	-18,09%	-	-
Perf (abs.)	-13,38	-	-
Beta	-	-	-
Volatilität	30,62	-	-

## Futures und Optionen

Zugehörige Futures	-
Zugehörige Optionen	-







5J

Die Wertentwicklung der Vergangenheit lässt keine verlässlichen Rückschlüsse auf die zukünftige Entwicklung eines Finanzinstruments zu.  
Quelle: FactSet

## Kursdaten

Ø Kurs 5 Tage   Ø Volumen 5 Tage (Stk.)	61,0460 EUR (0)
Ø Kurs 30 Tage   Ø Volumen 30 Tage (Stk.)	59,2243 EUR (0)
Ø Kurs 100 Tage   Ø Volumen 100 Tage (Stk.)	64,6611 EUR (0)
Ø Kurs 250 Tage   Ø Volumen 250 Tage	- EUR (-)
Hoch seit 1.1.   Datum	79,0805 EUR (16.02.2024)
Tief seit 1.1.   Datum	53,6747 EUR (02.07.2024)
52 Wochen Hoch   Datum	- EUR (-)
52 Wochen Tief   Datum	- EUR (-)

## Aktuellstes Research

Basiswert	Branchen	Märkte		
Datum			Überschrift	Download
04.05.2022			Global Equity Ratings	
04.05.2022			Aktienempfehlungen Global	
27.04.2022			Global Equity Ratings	
27.04.2022			Aktienempfehlungen Global	
14.04.2022			Global Equity Ratings	