


CONTINENTAL AG FUTURE (CONI) - EUX/202612

12.07.2024 18:58:00

Kurs
60,5754 EUR

Differenz  **-0,37% (-0,22)**

Stammdaten

Symbol: CONIZ26
 Börse: Eurex
 Währung: EUR
 Wertpapierkategorie: Future
 Basiswert: CONTINENTAL AG
 Fälligkeit: 12-2026
 Kontraktgröße: 100

Marktdaten

Geld (Volumen): - EUR (-)
 Brief (Volumen): - EUR (-)
 Eröffnung: 60,5754 EUR
 Hoch: 60,5754 EUR
 Tief: 60,5754 EUR
 Schluss Vortag: 60,7976 EUR
 Basiswert: CONTINENTAL AG
 Kurs Basiswerts (Datum): 58,92 (12.07.24)
 Schlusskurs (Datum): 60,58 (12.07.24)
 Open Interest: 0

Performance und Risiko

	6M	1J	3J
Perf (%)	-18,09%	-	-
Perf (abs.)	-13,38	-	-
Beta	-	-	-
Volatilität	30,62	-	-

Futures und Optionen

Zugehörige Futures: -
 Zugehörige Optionen: -












Die Wertentwicklung der Vergangenheit lässt keine verlässlichen Rückschlüsse auf die zukünftige Entwicklung eines Finanzinstruments zu.
 Quelle: FactSet

Kursdaten

Ø Kurs 5 Tage | Ø Volumen 5 Tage (Stk.): 61,0460 EUR (0)
 Ø Kurs 30 Tage | Ø Volumen 30 Tage (Stk.): 59,2243 EUR (0)
 Ø Kurs 100 Tage | Ø Volumen 100 Tage (Stk.): 64,6611 EUR (0)
 Ø Kurs 250 Tage | Ø Volumen 250 Tage: - EUR (-)
 Hoch seit 1.1. | Datum: 79,0805 EUR (16.02.2024)
 Tief seit 1.1. | Datum: 53,6747 EUR (02.07.2024)
 52 Wochen Hoch | Datum: - EUR (-)
 52 Wochen Tief | Datum: - EUR (-)

Aktuellstes Research

Basiswert	Branchen	Märkte		
Datum			Überschrift	Download
04.05.2022			Global Equity Ratings	
04.05.2022			Aktienempfehlungen Global	
27.04.2022			Global Equity Ratings	
27.04.2022			Aktienempfehlungen Global	
14.04.2022			Global Equity Ratings	