

CONTINENTAL AG FUTURE (CONI) - EUX/202612

11.07.2024 19:04:08

Kurs
60,7976 EURDifferenz  -0,15% (-0,09)

Stammdaten

Symbol	CONIZ26
Börse	Eurex
Währung	EUR
Wertpapierkategorie	Future
Basiswert	CONTINENTAL AG
Fälligkeit	12-2026
Kontraktgröße	100

Marktdaten

Geld (Volumen)	- EUR (-)
Brief (Volumen)	- EUR (-)
Eröffnung	60,7976 EUR
Hoch	60,7976 EUR
Tief	60,7976 EUR
Schluss Vortag	60,8896 EUR
Basiswert	CONTINENTAL AG
Kurs Basiswerts (Datum)	59,12 (11.07.24)
Schlusskurs (Datum)	60,80 (11.07.24)
Open Interest	0

Performance und Risiko

	6M	1J	3J
Perf (%)	-18,77%	-	-
Perf (abs.)	-14,05	-	-
Beta	-	-	-
Volatilität	30,69	-	-

Futures und Optionen

Zugehörige Futures	-
Zugehörige Optionen	-












5J

Die Wertentwicklung der Vergangenheit lässt keine verlässlichen Rückschlüsse auf die zukünftige Entwicklung eines Finanzinstruments zu.
Quelle: FactSet

Kursdaten

Ø Kurs 5 Tage Ø Volumen 5 Tage (Stk.)	61,5614 EUR (0)
Ø Kurs 30 Tage Ø Volumen 30 Tage (Stk.)	59,3508 EUR (0)
Ø Kurs 100 Tage Ø Volumen 100 Tage (Stk.)	64,8003 EUR (0)
Ø Kurs 250 Tage Ø Volumen 250 Tage	- EUR (-)
Hoch seit 1.1. Datum	79,0805 EUR (16.02.2024)
Tief seit 1.1. Datum	53,6747 EUR (02.07.2024)
52 Wochen Hoch Datum	- EUR (-)
52 Wochen Tief Datum	- EUR (-)

Aktuellstes Research

Basiswert	Branchen	Märkte		
Datum			Überschrift	Download
04.05.2022			Global Equity Ratings	
04.05.2022			Aktienempfehlungen Global	
27.04.2022			Global Equity Ratings	
27.04.2022			Aktienempfehlungen Global	
14.04.2022			Global Equity Ratings	