

CONTINENTAL AG FUTURE (CONI) - EUX/202612

25.06.2024 19:05:18

Kurs
55,5325 EURDifferenz  -2,12% (-1,20)

Stammdaten

Symbol	CONIZ26
Börse	Eurex
Währung	EUR
Wertpapierkategorie	Future
Basiswert	CONTINENTAL AG
Fälligkeit	12-2026
Kontraktgröße	100

Marktdaten

Geld (Volumen)	- EUR (-)
Brief (Volumen)	- EUR (-)
Eröffnung	55,5325 EUR
Hoch	55,5325 EUR
Tief	55,5325 EUR
Schluss Vortag	56,7328 EUR
Basiswert	CONTINENTAL AG
Kurs Basiswerts (Datum)	54,20 (25.06.24)
Schlusskurs (Datum)	55,53 (25.06.24)
Open Interest	0

Performance und Risiko

	6M	1J	3J
Perf (%)	-28,47%	-	-
Perf (abs.)	-22,10	-	-
Beta	-	-	-
Volatilität	26,80	-	-

Futures und Optionen

Zugehörige Futures	-
Zugehörige Optionen	-








Die Wertentwicklung der Vergangenheit lässt keine verlässlichen Rückschlüsse auf die zukünftige Entwicklung eines Finanzinstruments zu.

Quelle: FactSet

Kursdaten

Ø Kurs 5 Tage Ø Volumen 5 Tage (Stk.)	56,3555 EUR (0)
Ø Kurs 30 Tage Ø Volumen 30 Tage (Stk.)	61,7390 EUR (0)
Ø Kurs 100 Tage Ø Volumen 100 Tage (Stk.)	67,1244 EUR (0)
Ø Kurs 250 Tage Ø Volumen 250 Tage	- EUR (-)
Hoch seit 1.1. Datum	79,0805 EUR (16.02.2024)
Tief seit 1.1. Datum	55,5325 EUR (25.06.2024)
52 Wochen Hoch Datum	- EUR (-)
52 Wochen Tief Datum	- EUR (-)

Aktuellstes Research

Basiswert	Branchen	Märkte	
Datum			Überschrift
04.05.2022			Global Equity Ratings
04.05.2022			Aktienempfehlungen Global
27.04.2022			Global Equity Ratings
27.04.2022			Aktienempfehlungen Global
14.04.2022			Global Equity Ratings