

## CONTINENTAL AG FUTURE (CONI) - EUX/202612

25.06.2024 19:05:18

Kurs  
**55,5325** EURDifferenz  -2,12% (-1,20)

## Stammdaten

Symbol	CONIZ26
Börse	Eurex
Währung	EUR
Wertpapierkategorie	Future
Basiswert	CONTINENTAL AG
Fälligkeit	12-2026
Kontraktgröße	100

## Marktdaten

Geld (Volumen)	- EUR (-)
Brief (Volumen)	- EUR (-)
Eröffnung	55,5325 EUR
Hoch	55,5325 EUR
Tief	55,5325 EUR
Schluss Vortag	56,7328 EUR
Basiswert	CONTINENTAL AG
Kurs Basiswerts (Datum)	54,20 (25.06.24)
Schlusskurs (Datum)	55,53 (25.06.24)
Open Interest	0

## Performance und Risiko

	6M	1J	3J
Perf (%)	-28,47%	-	-
Perf (abs.)	-22,10	-	-
Beta	-	-	-
Volatilität	26,80	-	-

## Futures und Optionen

Zugehörige Futures	-
Zugehörige Optionen	-












Die Wertentwicklung der Vergangenheit lässt keine verlässlichen Rückschlüsse auf die zukünftige Entwicklung eines Finanzinstruments zu.

Quelle: FactSet

## Kursdaten

Ø Kurs 5 Tage   Ø Volumen 5 Tage (Stk.)	56,3555 EUR (0)
Ø Kurs 30 Tage   Ø Volumen 30 Tage (Stk.)	61,7390 EUR (0)
Ø Kurs 100 Tage   Ø Volumen 100 Tage (Stk.)	67,1244 EUR (0)
Ø Kurs 250 Tage   Ø Volumen 250 Tage	- EUR (-)
Hoch seit 1.1.   Datum	79,0805 EUR (16.02.2024)
Tief seit 1.1.   Datum	55,5325 EUR (25.06.2024)
52 Wochen Hoch   Datum	- EUR (-)
52 Wochen Tief   Datum	- EUR (-)

## Aktuellstes Research

Basiswert	Branchen	Märkte	
Datum		Überschrift	Download
04.05.2022		Global Equity Ratings	
04.05.2022		Aktienempfehlungen Global	
27.04.2022		Global Equity Ratings	
27.04.2022		Aktienempfehlungen Global	
14.04.2022		Global Equity Ratings	