

SAP SE FUTURE (SAPJ) - EUX/202612

04.07.2024 18:48:43

Kurs
198,7134 EURDifferenz  -0,36% (-0,71)

Stammdaten

Symbol	SAPJZ26
Börse	Eurex
Währung	EUR
Wertpapierkategorie	Future
Basiswert	SAP SE
Fälligkeit	12-2026
Kontraktgröße	100

Marktdaten

Geld (Volumen)	- EUR (-)
Brief (Volumen)	- EUR (-)
Eröffnung	198,7134 EUR
Hoch	198,7134 EUR
Tief	198,7134 EUR
Schluss Vortag	199,4247 EUR
Basiswert	SAP SE
Kurs Basiswerts (Datum)	189,98 (05.07.24)
Schlusskurs (Datum)	198,71 (04.07.24)
Open Interest	0

Performance und Risiko

	6M	1J	3J
Perf (%)	+40,59%	-	-
Perf (abs.)	+57,37	-	-
Beta	-	-	-
Volatilität	25,33	-	-

Futures und Optionen

Zugehörige Futures	-
Zugehörige Optionen	-

5J












Die Wertentwicklung der Vergangenheit lässt keine verlässlichen Rückschlüsse auf die zukünftige Entwicklung eines Finanzinstruments zu.
Quelle: FactSet

Kursdaten

Ø Kurs 5 Tage Ø Volumen 5 Tage (Stk.)	198,7480 EUR (0)
Ø Kurs 30 Tage Ø Volumen 30 Tage (Stk.)	189,7399 EUR (0)
Ø Kurs 100 Tage Ø Volumen 100 Tage (Stk.)	184,4970 EUR (0)
Ø Kurs 250 Tage Ø Volumen 250 Tage	- EUR (-)
Hoch seit 1.1. Datum	201,5268 EUR (28.06.2024)
Tief seit 1.1. Datum	141,3465 EUR (04.01.2024)
52 Wochen Hoch Datum	- EUR (-)
52 Wochen Tief Datum	- EUR (-)

Aktuellstes Research

Basiswert	Branchen	Märkte		
Datum			Überschrift	Download
21.06.2024			Global Equity Ratings	
21.06.2024			Aktienempfehlungen Global	
14.06.2024			Global Equity Ratings	
14.06.2024			Aktienempfehlungen Global	
29.05.2024			Global Equity Ratings	