

## SIKA AG FUTURE (SIKH) - EUX/202612

25.06.2024 19:05:43

Kurs  
**257,6038** CHFDifferenz  -0,12% (-0,30)

## Stammdaten

Symbol	SIKHZ26
Börse	Eurex
Währung	CHF
Wertpapierkategorie	Future
Basiswert	SIKA AG
Fälligkeit	12-2026
Kontraktgröße	100

## Marktdaten

Geld (Volumen)	- CHF (-)
Brief (Volumen)	- CHF (-)
Eröffnung	257,6038 CHF
Hoch	257,6038 CHF
Tief	257,6038 CHF
Schluss Vortag	257,9047 CHF
Basiswert	SIKA AG
Kurs Basiswerts (Datum)	257,10 (25.06.24)
Schlusskurs (Datum)	257,60 (25.06.24)
Open Interest	0

## Performance und Risiko

	6M	1J	3J
Perf (%)	-5,60%	-	-
Perf (abs.)	-15,30	-	-
Beta	-	-	-
Volatilität	21,56	-	-

## Futures und Optionen

Zugehörige Futures	-
Zugehörige Optionen	-



5J










Die Wertentwicklung der Vergangenheit lässt keine verlässlichen Rückschlüsse auf die zukünftige Entwicklung eines Finanzinstruments zu.

Quelle: FactSet

## Kursdaten

Ø Kurs 5 Tage   Ø Volumen 5 Tage (Stk.)	258,3271 CHF (0)
Ø Kurs 30 Tage   Ø Volumen 30 Tage (Stk.)	274,3338 CHF (0)
Ø Kurs 100 Tage   Ø Volumen 100 Tage (Stk.)	264,8378 CHF (0)
Ø Kurs 250 Tage   Ø Volumen 250 Tage	- CHF (-)
Hoch seit 1.1.   Datum	288,2395 CHF (27.05.2024)
Tief seit 1.1.   Datum	231,4255 CHF (22.01.2024)
52 Wochen Hoch   Datum	- CHF (-)
52 Wochen Tief   Datum	- CHF (-)

## Aktuellstes Research

Basiswert	Branchen	Märkte		
Datum			Überschrift	Download
19.12.2022			Global Equity Ratings	
19.12.2022			Aktienempfehlungen Global	
28.11.2022			Global Equity Ratings	
28.11.2022			Aktienempfehlungen Global	
18.11.2022			Global Equity Ratings	