


SIKA AG FUTURE (SIKH) - EUX/202612

25.06.2024 19:05:43

Kurs
257,6038 CHF

Differenz  -0,12% (-0,30)

Stammdaten

Symbol SIKHZ26
 Börse Eurex
 Währung CHF
 Wertpapierkategorie Future
 Basiswert SIKA AG
 Fälligkeit 12-2026
 Kontraktgröße 100

Marktdaten

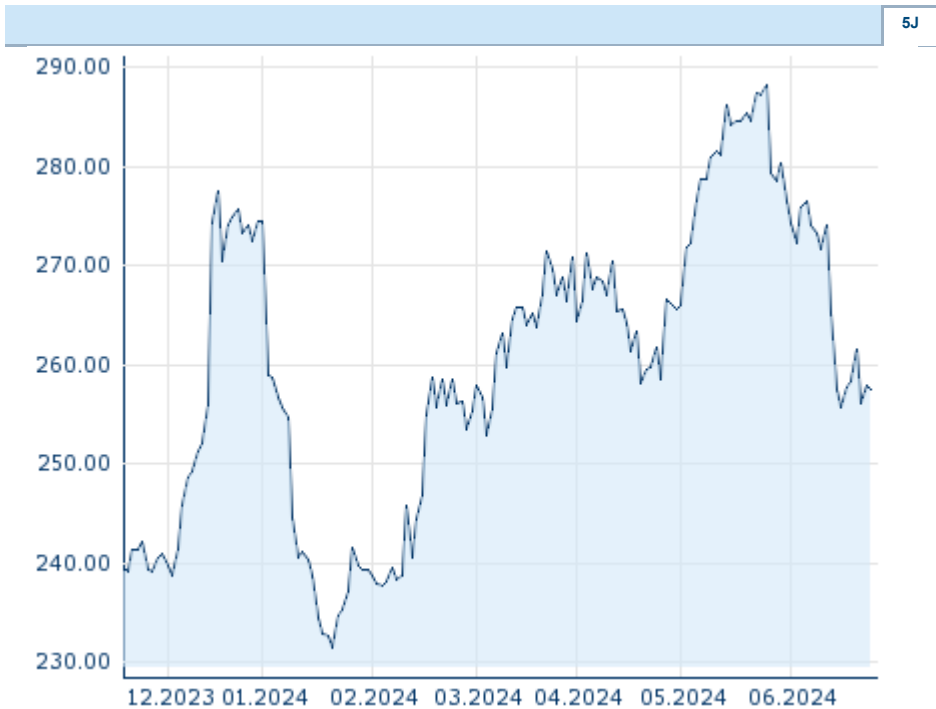
Geld (Volumen) - CHF (-)
 Brief (Volumen) - CHF (-)
 Eröffnung 257,6038 CHF
 Hoch 257,6038 CHF
 Tief 257,6038 CHF
 Schluss Vortag 257,9047 CHF
 Basiswert SIKA AG
 Kurs Basiswerts (Datum) 257,10 (25.06.24)
 Schlusskurs (Datum) 257,60 (25.06.24)
 Open Interest 0

Performance und Risiko

	6M	1J	3J
Perf (%)	-5,60%	-	-
Perf (abs.)	-15,30	-	-
Beta	-	-	-
Volatilität	21,56	-	-

Futures und Optionen

Zugehörige Futures -
 Zugehörige Optionen -












Die Wertentwicklung der Vergangenheit lässt keine verlässlichen Rückschlüsse auf die zukünftige Entwicklung eines Finanzinstruments zu.
 Quelle: FactSet

Kursdaten

Ø Kurs 5 Tage | Ø Volumen 5 Tage (Stk.) 258,3271 CHF (0)
 Ø Kurs 30 Tage | Ø Volumen 30 Tage (Stk.) 274,3338 CHF (0)
 Ø Kurs 100 Tage | Ø Volumen 100 Tage (Stk.) 264,8378 CHF (0)
 Ø Kurs 250 Tage | Ø Volumen 250 Tage - CHF (-)
 Hoch seit 1.1. | Datum 288,2395 CHF (27.05.2024)
 Tief seit 1.1. | Datum 231,4255 CHF (22.01.2024)
 52 Wochen Hoch | Datum - CHF (-)
 52 Wochen Tief | Datum - CHF (-)

Aktuellstes Research

Basiswert	Branchen	Märkte		
Datum			Überschrift	Download
19.12.2022			Global Equity Ratings	
19.12.2022			Aktienempfehlungen Global	
28.11.2022			Global Equity Ratings	
28.11.2022			Aktienempfehlungen Global	
18.11.2022			Global Equity Ratings	