


TOTAL ENERG.SE STOCK TRACKING FUTURE (1TOT) - EUX/202612

18.09.2024 19:02:52

Kurs
66,0263 EUR

Differenz  **-0,28% (-0,19)**

Stammdaten

Symbol 1TOTZ26
 Börse Eurex
 Währung EUR
 Wertpapierkategorie Future
 Basiswert TOTALENERGIES SE
 Fälligkeit 12-2026
 Kontraktgröße 100

Marktdaten

Geld (Volumen) - EUR (-)
 Brief (Volumen) - EUR (-)
 Eröffnung 66,0263 EUR
 Hoch 66,0263 EUR
 Tief 66,0263 EUR
 Schluss Vortag 66,2123 EUR
 Basiswert TOTALENERGIES SE
 Kurs Basiswerts (Datum) 61,23 (18.09.24)
 Schlusskurs (Datum) 66,03 (18.09.24)
 Open Interest 0

Performance und Risiko

	6M	1J	3J
Perf (%)	-3,69%	-	-
Perf (abs.)	-2,54	-	-
Beta	-	-	-
Volatilität	19,59	-	-

Futures und Optionen

Zugehörige Futures -
 Zugehörige Optionen -












Die Wertentwicklung der Vergangenheit lässt keine verlässlichen Rückschlüsse auf die zukünftige Entwicklung eines Finanzinstruments zu.
 Quelle: FactSet

Kursdaten

Ø Kurs 5 Tage | Ø Volumen 5 Tage (Stk.) 65,7572 EUR (0)
 Ø Kurs 30 Tage | Ø Volumen 30 Tage (Stk.) 66,4760 EUR (0)
 Ø Kurs 100 Tage | Ø Volumen 100 Tage (Stk.) 69,2462 EUR (0)
 Ø Kurs 250 Tage | Ø Volumen 250 Tage - EUR (-)
 Hoch seit 1.1. | Datum 76,3257 EUR (26.04.2024)
 Tief seit 1.1. | Datum 63,5083 EUR (22.01.2024)
 52 Wochen Hoch | Datum - EUR (-)
 52 Wochen Tief | Datum - EUR (-)

Aktuellstes Research

Basiswert	Branchen	Märkte		
Datum			Überschrift	Download
11.09.2024			Global Equity Ratings	
11.09.2024			Aktienempfehlungen Global	
05.09.2024			Global Equity Ratings	
05.09.2024			Aktienempfehlungen Global	
12.08.2024			Global Equity Ratings	