


# TOTAL ENERG.SE STOCK TRACKING FUTURE (1TOT) - EUX/202612

30.05.2024 18:32:15

**Kurs**  
**71,6787** EUR

**Differenz**  **-0,55% (-0,40)**

**Stammdaten**

Symbol 1TOTZ26  
 Börse Eurex  
 Währung EUR  
 Wertpapierkategorie Future  
 Basiswert TOTALENERGIES SE  
 Fälligkeit 12-2026  
 Kontraktgröße 100

**Marktdaten**

Geld (Volumen) - EUR (-)  
 Brief (Volumen) - EUR (-)  
 Eröffnung 71,6787 EUR  
 Hoch 71,6787 EUR  
 Tief 71,6787 EUR  
 Schluss Vortag 72,0785 EUR  
 Basiswert TOTALENERGIES SE  
 Kurs Basiswerts (Datum) 65,31 (30.05.24)  
 Schlusskurs (Datum) 71,68 (30.05.24)  
 Open Interest 0

**Performance und Risiko**

	6M	1J	3J
Perf (%)	+3,49%	-	-
Perf (abs.)	+2,42	-	-
Beta	-	-	-
Volatilität	17,63	-	-

**Futures und Optionen**

Zugehörige Futures -  
 Zugehörige Optionen -












Die Wertentwicklung der Vergangenheit lässt keine verlässlichen Rückschlüsse auf die zukünftige Entwicklung eines Finanzinstruments zu.  
 Quelle: FactSet

**Kursdaten**

Ø Kurs 5 Tage   Ø Volumen 5 Tage (Stk.)	72,3396 EUR (0)
Ø Kurs 30 Tage   Ø Volumen 30 Tage (Stk.)	73,7822 EUR (0)
Ø Kurs 100 Tage   Ø Volumen 100 Tage (Stk.)	69,3978 EUR (0)
Ø Kurs 250 Tage   Ø Volumen 250 Tage	- EUR (-)
Hoch seit 1.1.   Datum	76,3257 EUR (26.04.2024)
Tief seit 1.1.   Datum	63,5083 EUR (22.01.2024)
52 Wochen Hoch   Datum	- EUR (-)
52 Wochen Tief   Datum	- EUR (-)

**Aktuellstes Research**

Basiswert	Branchen	Märkte		
Datum			Überschrift	Download
29.05.2024			Global Equity Ratings	
29.05.2024			Aktienempfehlungen Global	
26.04.2024			Global Equity Ratings	
26.04.2024			Aktienempfehlungen Global	
03.04.2024			Global Equity Ratings	