

# BAY. MOTOREN WERKE STOCK TRA. FUTURE (1BMW) - EUX/202612

16.07.2024 19:13:04

Kurs  
**97,4911** EUR

Differenz  -1,04% (-1,03)

### Stammdaten

|                     |                             |
|---------------------|-----------------------------|
| Symbol              | 1BMWZ26                     |
| Börse               | Eurex                       |
| Währung             | EUR                         |
| Wertpapierkategorie | Future                      |
| Basiswert           | BAYERISCHE MOTOREN WERKE AG |
| Fälligkeit          | 12-2026                     |
| Kontraktgröße       | 100                         |

### Marktdaten

|                         |                             |
|-------------------------|-----------------------------|
| Geld (Volumen)          | - EUR (-)                   |
| Brief (Volumen)         | - EUR (-)                   |
| Eröffnung               | 97,4911 EUR                 |
| Hoch                    | 97,4911 EUR                 |
| Tief                    | 97,4911 EUR                 |
| Schluss Vortag          | 98,5189 EUR                 |
| Basiswert               | BAYERISCHE MOTOREN WERKE AG |
| Kurs Basiswerts (Datum) | 88,88 (16.07.24)            |
| Schlusskurs (Datum)     | 97,49 (16.07.24)            |
| Open Interest           | 0                           |

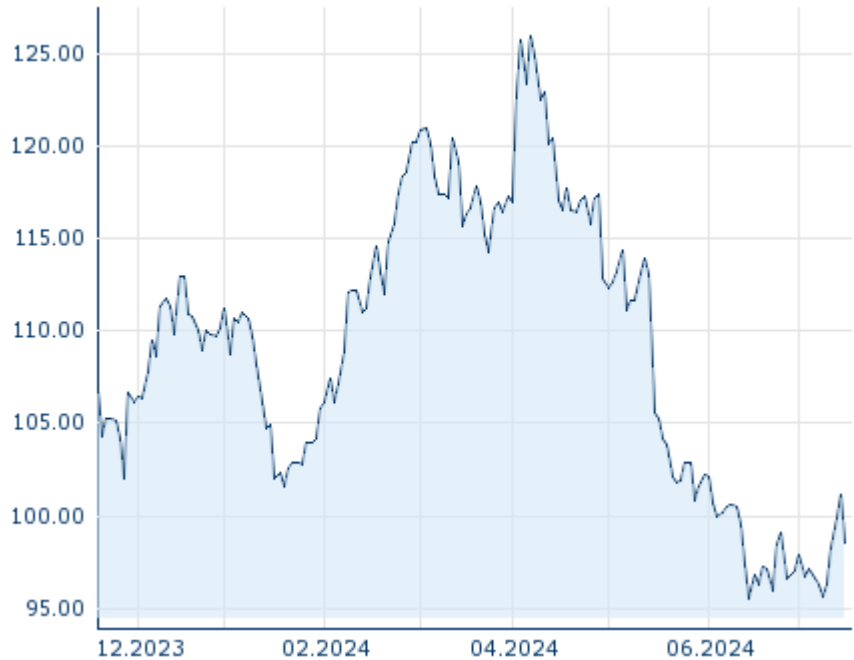
### Performance und Risiko

|             | 6M     | 1J | 3J |
|-------------|--------|----|----|
| Perf (%)    | -5,90% | -  | -  |
| Perf (abs.) | -6,18  | -  | -  |
| Beta        | -      | -  | -  |
| Volatilität | 23,73  | -  | -  |

### Futures und Optionen

|                     |   |
|---------------------|---|
| Zugehörige Futures  | - |
| Zugehörige Optionen | - |

5J













Die Wertentwicklung der Vergangenheit lässt keine verlässlichen Rückschlüsse auf die zukünftige Entwicklung eines Finanzinstruments zu.  
Quelle: FactSet

### Kursdaten

|   |                           |
|---|---------------------------|
| Ø Kurs 5 Tage   Ø Volumen 5 Tage (Stk.)     | 98,7859 EUR (0)           |
| Ø Kurs 30 Tage   Ø Volumen 30 Tage (Stk.)   | 98,0234 EUR (0)           |
| Ø Kurs 100 Tage   Ø Volumen 100 Tage (Stk.) | 109,7456 EUR (0)          |
| Ø Kurs 250 Tage   Ø Volumen 250 Tage        | - EUR (-)                 |
| Hoch seit 1.1.   Datum                      | 125,9374 EUR (08.04.2024) |
| Tief seit 1.1.   Datum                      | 95,5213 EUR (14.06.2024)  |
| 52 Wochen Hoch   Datum                      | - EUR (-)                 |
| 52 Wochen Tief   Datum                      | - EUR (-)                 |

### Aktuellstes Research

| Basiswert  | Branchen  | Märkte |                           |   |
|------------|---|--------|---------------------------|---|
| Datum      |   |        | Überschrift               | Download  |
| 15.07.2024 |  |        | Aktienempfehlungen Global |  |
| 12.07.2024 |  |        | Global Equity Ratings     |  |
| 21.06.2024 |  |        | Global Equity Ratings     |  |
| 21.06.2024 |  |        | Aktienempfehlungen Global |  |
| 14.06.2024 |  |        | Global Equity Ratings     |  |