

APPLE INC. FUTURE (AAPH) - EUX/202612

17.07.2024 18:45:11

Kurs
251,6369 USD

Differenz  **-2,25% (-5,79)**

Stammdaten

Symbol	AAPHZ26
Börse	Eurex
Währung	USD
Wertpapierkategorie	Future
Basiswert	APPLE INC
Fälligkeit	12-2026
Kontraktgröße	100

Marktdaten

Geld (Volumen)	- USD (-)
Brief (Volumen)	- USD (-)
Eröffnung	251,6369 USD
Hoch	251,6369 USD
Tief	251,6369 USD
Schluss Vortag	257,4286 USD
Basiswert	APPLE INC
Kurs Basiswerts (Datum)	228,88 (17.07.24)
Schlusskurs (Datum)	251,64 (17.07.24)
Open Interest	0

Performance und Risiko

	6M	1J	3J
Perf (%)	+24,26%	-	-
Perf (abs.)	+49,13	-	-
Beta	-	-	-
Volatilität	23,69	-	-

Futures und Optionen

Zugehörige Futures	-
Zugehörige Optionen	-

5J












Die Wertentwicklung der Vergangenheit lässt keine verlässlichen Rückschlüsse auf die zukünftige Entwicklung eines Finanzinstruments zu.
Quelle: FactSet

Kursdaten

Ø Kurs 5 Tage Ø Volumen 5 Tage (Stk.)	254,4767 USD (0)
Ø Kurs 30 Tage Ø Volumen 30 Tage (Stk.)	240,3365 USD (0)
Ø Kurs 100 Tage Ø Volumen 100 Tage (Stk.)	211,1861 USD (0)
Ø Kurs 250 Tage Ø Volumen 250 Tage	- USD (-)
Hoch seit 1.1. Datum	258,7924 USD (15.07.2024)
Tief seit 1.1. Datum	185,1048 USD (19.04.2024)
52 Wochen Hoch Datum	- USD (-)
52 Wochen Tief Datum	- USD (-)

Aktuellstes Research

Basiswert	Branchen	Märkte		
Datum			Überschrift	Download
15.07.2024			Aktienempfehlungen Global	
12.07.2024			Global Equity Ratings	
21.06.2024			Global Equity Ratings	
21.06.2024			Aktienempfehlungen Global	
14.06.2024			Global Equity Ratings	