

# RWE AG FUTURE (RWEH) - EUX/202612

14.08.2024 18:37:05

**Kurs**  
30,962 EUR

**Differenz**  -5,92% (-1,95)

### Stammdaten

Symbol	RWEHZ26
Börse	Eurex
Währung	EUR
Wertpapierkategorie	Future
Basiswert	RWE AG
Fälligkeit	12-2026
Kontraktgröße	100

### Marktdaten

Geld (Volumen)	- EUR (-)
Brief (Volumen)	- EUR (-)
Eröffnung	30,962 EUR
Hoch	30,962 EUR
Tief	30,962 EUR
Schluss Vortag	32,9109 EUR
Basiswert	RWE AG
Kurs Basiswerts (Datum)	31,09 (15.08.24)
Schlusskurs (Datum)	30,96 (14.08.24)
Open Interest	0

### Performance und Risiko

	6M	1J	3J
Perf (%)	-3,14%	-	-
Perf (abs.)	-1,00	-	-
Beta	-	-	-
Volatilität	28,16	-	-

### Futures und Optionen

Zugehörige Futures	-
Zugehörige Optionen	-

5J












Die Wertentwicklung der Vergangenheit lässt keine verlässlichen Rückschlüsse auf die zukünftige Entwicklung eines Finanzinstruments zu.  
Quelle: FactSet

### Kursdaten

Ø Kurs 5 Tage   Ø Volumen 5 Tage (Stk.)	32,391 EUR (0)
Ø Kurs 30 Tage   Ø Volumen 30 Tage (Stk.)	33,750 EUR (0)
Ø Kurs 100 Tage   Ø Volumen 100 Tage (Stk.)	33,873 EUR (0)
Ø Kurs 250 Tage   Ø Volumen 250 Tage	- EUR (-)
Hoch seit 1.1.   Datum	41,829 EUR (09.01.2024)
Tief seit 1.1.   Datum	30,485 EUR (03.04.2024)
52 Wochen Hoch   Datum	- EUR (-)
52 Wochen Tief   Datum	- EUR (-)

### Aktuellstes Research

Basiswert	Branchen	Märkte		
Datum			Überschrift	Download
12.08.2024			Global Equity Ratings	
12.08.2024			Aktienempfehlungen Global	
24.07.2024			Global Equity Ratings	
24.07.2024			Aktienempfehlungen Global	
15.07.2024			Aktienempfehlungen Global	