

RWE AG FUTURE (RWEH) - EUX/202612

29.07.2024 18:35:39

Kurs
35,0524 EUR

Differenz  1,09% (0,38)

Stammdaten

Symbol	RWEHZ26
Börse	Eurex
Währung	EUR
Wertpapierkategorie	Future
Basiswert	RWE AG
Fälligkeit	12-2026
Kontraktgröße	100

Marktdaten

Geld (Volumen)	- EUR (-)
Brief (Volumen)	- EUR (-)
Eröffnung	35,0524 EUR
Hoch	35,0524 EUR
Tief	35,0524 EUR
Schluss Vortag	34,6759 EUR
Basiswert	RWE AG
Kurs Basiswerts (Datum)	34,08 (29.07.24)
Schlusskurs (Datum)	35,05 (29.07.24)
Open Interest	0

Performance und Risiko

	6M	1J	3J
Perf (%)	+2,04%	-	-
Perf (abs.)	+0,70	-	-
Beta	-	-	-
Volatilität	23,43	-	-

Futures und Optionen

Zugehörige Futures	-
Zugehörige Optionen	-












Die Wertentwicklung der Vergangenheit lässt keine verlässlichen Rückschlüsse auf die zukünftige Entwicklung eines Finanzinstruments zu.
 Quelle: FactSet

Kursdaten

Ø Kurs 5 Tage Ø Volumen 5 Tage (Stk.)	34,4887 EUR (0)
Ø Kurs 30 Tage Ø Volumen 30 Tage (Stk.)	34,2371 EUR (0)
Ø Kurs 100 Tage Ø Volumen 100 Tage (Stk.)	33,6812 EUR (0)
Ø Kurs 250 Tage Ø Volumen 250 Tage	- EUR (-)
Hoch seit 1.1. Datum	41,8287 EUR (09.01.2024)
Tief seit 1.1. Datum	30,4854 EUR (03.04.2024)
52 Wochen Hoch Datum	- EUR (-)
52 Wochen Tief Datum	- EUR (-)

Aktuellstes Research

Basiswert	Branchen	Märkte		
Datum			Überschrift	Download
24.07.2024			Global Equity Ratings	
24.07.2024			Aktienempfehlungen Global	
15.07.2024			Aktienempfehlungen Global	
12.07.2024			Global Equity Ratings	
21.06.2024			Global Equity Ratings	