

GECINA S.A FUTURE (GI6G) - EUX/202612

16.08.2024 19:01:26

Kurs
92,272 EUR
 Differenz  -0,01% (-0,01)

Stammdaten	
Symbol	GI6GZ26
Börse	Eurex
Währung	EUR
Wertpapierkategorie	Future
Basiswert	GECINA S.A.
Fälligkeit	12-2026
Kontraktgröße	100

Marktdaten	
Geld (Volumen)	- EUR (-)
Brief (Volumen)	- EUR (-)
Eröffnung	92,272 EUR
Hoch	92,272 EUR
Tief	92,272 EUR
Schluss Vortag	92,2791 EUR
Basiswert	GECINA S.A.
Kurs Basiswerts (Datum)	95,15 (16.08.24)
Schlusskurs (Datum)	92,27 (16.08.24)
Open Interest	0

Performance und Risiko			
	6M	1J	3J
Perf (%)	+7,46%	-	-
Perf (abs.)	+6,40	-	-
Beta	-	-	-
Volatilität	24,99	-	-





Futures und Optionen	
Zugehörige Futures	-
Zugehörige Optionen	-



Die Wertentwicklung der Vergangenheit lässt keine verlässlichen Rückschlüsse auf die zukünftige Entwicklung eines Finanzinstruments zu.
 Quelle: FactSet

Kursdaten	
Ø Kurs 5 Tage Ø Volumen 5 Tage (Stk.)	91,419 EUR (0)
Ø Kurs 30 Tage Ø Volumen 30 Tage (Stk.)	88,319 EUR (0)
Ø Kurs 100 Tage Ø Volumen 100 Tage (Stk.)	90,426 EUR (0)
Ø Kurs 250 Tage Ø Volumen 250 Tage	- EUR (-)
Hoch seit 1.1. Datum	103,237 EUR (02.01.2024)
Tief seit 1.1. Datum	81,420 EUR (28.06.2024)
52 Wochen Hoch Datum	- EUR (-)
52 Wochen Tief Datum	- EUR (-)

Aktuellstes Research

Branchen		Märkte	
Datum	Überschrift	Download	
16.08.2024	 Equity Weekly		
13.08.2024	 Aktienempfehlungen Österreich		
12.08.2024	 Global Equity Ratings		
12.08.2024	 Aktienempfehlungen Global		
09.08.2024	 Equity Weekly		