

BANCO SANTANDER S.A. FUTURE (SANH) - EUX/202612

26.07.2024 18:35:49

Kurs
4,3879 EUR
 Differenz  -0,60% (-0,03)

Stammdaten

Symbol SANHZ26
Börse Eurex
Währung EUR
Wertpapierkategorie Future
Basiswert BANCO SANTANDER SA
Fälligkeit 12-2026
Kontraktgröße 100

Marktdaten

Geld (Volumen) - EUR (-)
Brief (Volumen) - EUR (-)
Eröffnung 4,3879 EUR
Hoch 4,3879 EUR
Tief 4,3879 EUR
Schluss Vortag 4,4142 EUR
Basiswert BANCO SANTANDER SA
Kurs Basiswerts (Datum) 4,53 (26.07.24)
Schlusskurs (Datum) 4,39 (26.07.24)
Open Interest 0

Performance und Risiko

	6M	1J	3J
Perf (%)	+25,69%	-	-
Perf (abs.)	+0,90	-	-
Beta	-	-	-
Volatilität	27,30	-	-

Futures und Optionen

Zugehörige Futures -
Zugehörige Optionen -

5J












Die Wertentwicklung der Vergangenheit lässt keine verlässlichen Rückschlüsse auf die zukünftige Entwicklung eines Finanzinstruments zu.
 Quelle: FactSet

Kursdaten

Ø Kurs 5 Tage Ø Volumen 5 Tage (Stk.)	4,4412 EUR (0)
Ø Kurs 30 Tage Ø Volumen 30 Tage (Stk.)	4,3421 EUR (0)
Ø Kurs 100 Tage Ø Volumen 100 Tage (Stk.)	4,4033 EUR (0)
Ø Kurs 250 Tage Ø Volumen 250 Tage	- EUR (-)
Hoch seit 1.1. Datum	4,7907 EUR (20.05.2024)
Tief seit 1.1. Datum	3,3997 EUR (29.01.2024)
52 Wochen Hoch Datum	- EUR (-)
52 Wochen Tief Datum	- EUR (-)

Aktuellstes Research

Basiswert	Branchen	Märkte		
Datum			Überschrift	Download
24.07.2024			Global Equity Ratings	
24.07.2024			Aktienempfehlungen Global	
15.07.2024			Aktienempfehlungen Global	
12.07.2024			Global Equity Ratings	
21.06.2024			Global Equity Ratings	