

# REXEL S.A. FUTURE (RXLF) - EUX/202612

17.07.2024 18:46:12

**Kurs**  
**24,9712** EUR

**Differenz**  **-2,65% (-0,68)**

### Stammdaten

Symbol	RXLFZ26
Börse	Eurex
Währung	EUR
Wertpapierkategorie	Future
Basiswert	REXEL S.A.
Fälligkeit	12-2026
Kontraktgröße	100

### Marktdaten

Geld (Volumen)	- EUR (-)
Brief (Volumen)	- EUR (-)
Eröffnung	24,9712 EUR
Hoch	24,9712 EUR
Tief	24,9712 EUR
Schluss Vortag	25,6506 EUR
Basiswert	REXEL S.A.
Kurs Basiswerts (Datum)	25,39 (17.07.24)
Schlusskurs (Datum)	24,97 (17.07.24)
Open Interest	0

### Performance und Risiko

	6M	1J	3J
Perf (%)	+4,20%	-	-
Perf (abs.)	+1,01	-	-
Beta	-	-	-
Volatilität	34,43	-	-

### Futures und Optionen

Zugehörige Futures	-
Zugehörige Optionen	-

5J






Die Wertentwicklung der Vergangenheit lässt keine verlässlichen Rückschlüsse auf die zukünftige Entwicklung eines Finanzinstruments zu.  
 Quelle: FactSet

### Kursdaten

Ø Kurs 5 Tage   Ø Volumen 5 Tage (Stk.)	24,6535 EUR (0)
Ø Kurs 30 Tage   Ø Volumen 30 Tage (Stk.)	23,6892 EUR (0)
Ø Kurs 100 Tage   Ø Volumen 100 Tage (Stk.)	23,8458 EUR (0)
Ø Kurs 250 Tage   Ø Volumen 250 Tage	- EUR (-)
Hoch seit 1.1.   Datum	27,3342 EUR (24.05.2024)
Tief seit 1.1.   Datum	21,4966 EUR (05.03.2024)
52 Wochen Hoch   Datum	- EUR (-)
52 Wochen Tief   Datum	- EUR (-)

### Aktuellstes Research

Branchen		Märkte	
Datum		Überschrift	Download
15.07.2024		Aktienempfehlungen Global	
12.07.2024		Equity Weekly	
12.07.2024		Global Equity Ratings	
09.07.2024		Aktienempfehlungen Österreich	
24.06.2024		Aktienempfehlungen Österreich	