

# ESSILORLUX. SA STOCK TRACKING FUTURE (1EFX) - EUX/202612

17.07.2024 18:46:58

**Kurs**  
**206,1501** EUR

**Differenz**  **-4,77% (-10,33)**

### Stammdaten

Symbol	1EFXZ26
Börse	Eurex
Währung	EUR
Wertpapierkategorie	Future
Basiswert	ESSILORLUXOTTICA
Fälligkeit	12-2026
Kontraktgröße	100

### Marktdaten

Geld (Volumen)	- EUR (-)
Brief (Volumen)	- EUR (-)
Eröffnung	206,1501 EUR
Hoch	206,1501 EUR
Tief	206,1501 EUR
Schluss Vortag	216,4752 EUR
Basiswert	ESSILORLUXOTTICA
Kurs Basiswerts (Datum)	189,85 (17.07.24)
Schlusskurs (Datum)	206,15 (17.07.24)
Open Interest	0

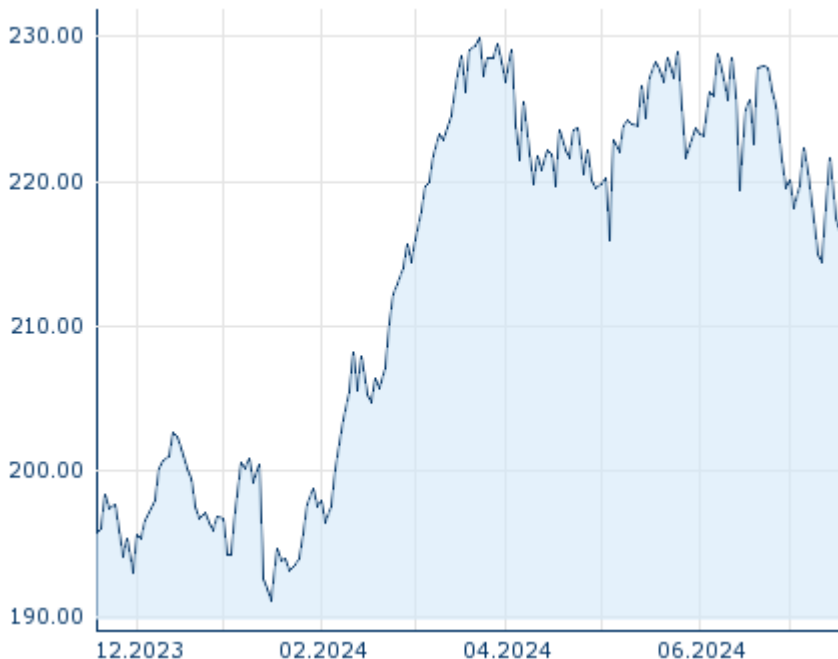
### Performance und Risiko

	6M	1J	3J
Perf (%)	+7,90%	-	-
Perf (abs.)	+15,10	-	-
Beta	-	-	-
Volatilität	17,86	-	-

### Futures und Optionen

Zugehörige Futures	-
Zugehörige Optionen	-

5J










Die Wertentwicklung der Vergangenheit lässt keine verlässlichen Rückschlüsse auf die zukünftige Entwicklung eines Finanzinstruments zu.  
Quelle: FactSet

### Kursdaten

Ø Kurs 5 Tage   Ø Volumen 5 Tage (Stk.)	215,9425 EUR (0)
Ø Kurs 30 Tage   Ø Volumen 30 Tage (Stk.)	221,9720 EUR (0)
Ø Kurs 100 Tage   Ø Volumen 100 Tage (Stk.)	222,9642 EUR (0)
Ø Kurs 250 Tage   Ø Volumen 250 Tage	- EUR (-)
Hoch seit 1.1.   Datum	229,8842 EUR (21.03.2024)
Tief seit 1.1.   Datum	191,0485 EUR (17.01.2024)
52 Wochen Hoch   Datum	- EUR (-)
52 Wochen Tief   Datum	- EUR (-)

### Aktuellstes Research

Branchen		Märkte	
Datum		Überschrift	Download
15.07.2024		Aktienempfehlungen Global	
12.07.2024		Global Equity Ratings	
09.07.2024		Aktienempfehlungen Österreich	
24.06.2024		Aktienempfehlungen Österreich	
21.06.2024		Global Equity Ratings	