

IMCD N.V. FUTURE (IMCF) - EUX/202612

15.07.2024 18:41:18

Kurs
137,8512 EUR

Differenz  -0,88% (-1,23)

Stammdaten

Symbol	IMCFZ26
Börse	Eurex
Währung	EUR
Wertpapierkategorie	Future
Basiswert	IMCD N.V.
Fälligkeit	12-2026
Kontraktgröße	100

Marktdaten

Geld (Volumen)	- EUR (-)
Brief (Volumen)	- EUR (-)
Eröffnung	137,8512 EUR
Hoch	137,8512 EUR
Tief	137,8512 EUR
Schluss Vortag	139,0792 EUR
Basiswert	IMCD N.V.
Kurs Basiswerts (Datum)	132,10 (16.07.24)
Schlusskurs (Datum)	137,85 (15.07.24)
Open Interest	0

Performance und Risiko

	6M	1J	3J
Perf (%)	-12,12%	-	-
Perf (abs.)	-19,00	-	-
Beta	-	-	-
Volatilität	23,06	-	-

Futures und Optionen

Zugehörige Futures	-
Zugehörige Optionen	-

5J






Die Wertentwicklung der Vergangenheit lässt keine verlässlichen Rückschlüsse auf die zukünftige Entwicklung eines Finanzinstruments zu.
Quelle: FactSet

Kursdaten

Ø Kurs 5 Tage Ø Volumen 5 Tage (Stk.)	137,2298 EUR (0)
Ø Kurs 30 Tage Ø Volumen 30 Tage (Stk.)	141,5864 EUR (0)
Ø Kurs 100 Tage Ø Volumen 100 Tage (Stk.)	153,0518 EUR (0)
Ø Kurs 250 Tage Ø Volumen 250 Tage	- EUR (-)
Hoch seit 1.1. Datum	175,4018 EUR (22.03.2024)
Tief seit 1.1. Datum	135,7719 EUR (02.07.2024)
52 Wochen Hoch Datum	- EUR (-)
52 Wochen Tief Datum	- EUR (-)

Aktuellstes Research

Branchen		Märkte	
Datum		Überschrift	Download
15.07.2024		Aktienempfehlungen Global	
12.07.2024		Global Equity Ratings	
09.07.2024		Aktienempfehlungen Österreich	
24.06.2024		Aktienempfehlungen Österreich	
21.06.2024		Global Equity Ratings	