


# BAYER AG FUTURE (BAYG) - EUX/202612

07.08.2024 18:43:00

**Kurs**  
27,6282 EUR

Differenz  3,19% (0,85)

**Stammdaten**

Symbol BAYGZ26  
 Börse Eurex  
 Währung EUR  
 Wertpapierkategorie Future  
 Basiswert BAYER AG  
 Fälligkeit 12-2026  
 Kontraktgröße 100

**Marktdaten**

Geld (Volumen) - EUR (-)  
 Brief (Volumen) - EUR (-)  
 Eröffnung 27,6282 EUR  
 Hoch 27,6282 EUR  
 Tief 27,6282 EUR  
 Schluss Vortag 26,7734 EUR  
 Basiswert BAYER AG  
 Kurs Basiswerts (Datum) 26,14 (08.08.24)  
 Schlusskurs (Datum) 27,63 (07.08.24)  
 Open Interest 0

**Performance und Risiko**

	6M	1J	3J
Perf (%)	-3,03%	-	-
Perf (abs.)	-0,86	-	-
Beta	-	-	-
Volatilität	31,49	-	-

**Futures und Optionen**

Zugehörige Futures -  
 Zugehörige Optionen -












Die Wertentwicklung der Vergangenheit lässt keine verlässlichen Rückschlüsse auf die zukünftige Entwicklung eines Finanzinstruments zu.  
 Quelle: FactSet

**Kursdaten**

Ø Kurs 5 Tage | Ø Volumen 5 Tage (Stk.) 28,1932 EUR (0)  
 Ø Kurs 30 Tage | Ø Volumen 30 Tage (Stk.) 28,4870 EUR (0)  
 Ø Kurs 100 Tage | Ø Volumen 100 Tage (Stk.) 29,2585 EUR (0)  
 Ø Kurs 250 Tage | Ø Volumen 250 Tage - EUR (-)  
 Hoch seit 1.1. | Datum 35,5024 EUR (09.01.2024)  
 Tief seit 1.1. | Datum 26,7734 EUR (06.08.2024)  
 52 Wochen Hoch | Datum - EUR (-)  
 52 Wochen Tief | Datum - EUR (-)

**Aktuellstes Research**

Basiswert	Branchen	Märkte		
Datum			Überschrift	Download
23.01.2024			Global Equity Ratings	
23.01.2024			Aktienempfehlungen Global	
21.12.2023			Global Equity Ratings	
21.12.2023			Aktienempfehlungen Global	
07.12.2023			Global Equity Ratings	