


BAYER AG FUTURE (BAYG) - EUX/202612

16.07.2024 18:49:56

Kurs
27,9863 EUR

Differenz  **-1,27% (-0,36)**

Stammdaten

Symbol BAYGZ26
 Börse Eurex
 Währung EUR
 Wertpapierkategorie Future
 Basiswert BAYER AG
 Fälligkeit 12-2026
 Kontraktgröße 100

Marktdaten

Geld (Volumen) - EUR (-)
 Brief (Volumen) - EUR (-)
 Eröffnung 27,9863 EUR
 Hoch 27,9863 EUR
 Tief 27,9863 EUR
 Schluss Vortag 28,3467 EUR
 Basiswert BAYER AG
 Kurs Basiswerts (Datum) 26,055 (16.07.24)
 Schlusskurs (Datum) 27,99 (16.07.24)
 Open Interest 0

Performance und Risiko

	6M	1J	3J
Perf (%)	-14,67%	-	-
Perf (abs.)	-4,87	-	-
Beta	-	-	-
Volatilität	31,25	-	-

Futures und Optionen

Zugehörige Futures -
 Zugehörige Optionen -












Die Wertentwicklung der Vergangenheit lässt keine verlässlichen Rückschlüsse auf die zukünftige Entwicklung eines Finanzinstruments zu.
 Quelle: FactSet

Kursdaten

Ø Kurs 5 Tage | Ø Volumen 5 Tage (Stk.) 28,2485 EUR (0)
 Ø Kurs 30 Tage | Ø Volumen 30 Tage (Stk.) 28,7180 EUR (0)
 Ø Kurs 100 Tage | Ø Volumen 100 Tage (Stk.) 29,3776 EUR (0)
 Ø Kurs 250 Tage | Ø Volumen 250 Tage - EUR (-)
 Hoch seit 1.1. | Datum 35,5024 EUR (09.01.2024)
 Tief seit 1.1. | Datum 27,2368 EUR (09.07.2024)
 52 Wochen Hoch | Datum - EUR (-)
 52 Wochen Tief | Datum - EUR (-)

Aktuellstes Research

Basiswert	Branchen	Märkte		
Datum			Überschrift	Download
23.01.2024			Global Equity Ratings	
23.01.2024			Aktienempfehlungen Global	
21.12.2023			Global Equity Ratings	
21.12.2023			Aktienempfehlungen Global	
07.12.2023			Global Equity Ratings	