


# SIEMENS AG FUTURE (SIEH) - EUX/202612

16.08.2024 19:01:59

**Kurs**  
**166,2743** EUR

Differenz  0,21% (0,35)

**Stammdaten**

Symbol	SIEHZ26
Börse	Eurex
Währung	EUR
Wertpapierkategorie	Future
Basiswert	SIEMENS AG
Fälligkeit	12-2026
Kontraktgröße	100

**Marktdaten**

Geld (Volumen)	- EUR (-)
Brief (Volumen)	- EUR (-)
Eröffnung	166,2743 EUR
Hoch	166,2743 EUR
Tief	166,2743 EUR
Schluss Vortag	165,9278 EUR
Basiswert	SIEMENS AG
Kurs Basiswerts (Datum)	163,20 (16.08.24)
Schlusskurs (Datum)	166,27 (16.08.24)
Open Interest	0

**Performance und Risiko**

	6M	1J	3J
Perf (%)	-4,08%	-	-
Perf (abs.)	-7,06	-	-
Beta	-	-	-
Volatilität	27,66	-	-

**Futures und Optionen**

Zugehörige Futures	-
Zugehörige Optionen	-











Die Wertentwicklung der Vergangenheit lässt keine verlässlichen Rückschlüsse auf die zukünftige Entwicklung eines Finanzinstruments zu.  
 Quelle: FactSet

**Kursdaten**

Ø Kurs 5 Tage   Ø Volumen 5 Tage (Stk.)	162,0744 EUR (0)
Ø Kurs 30 Tage   Ø Volumen 30 Tage (Stk.)	173,2713 EUR (0)
Ø Kurs 100 Tage   Ø Volumen 100 Tage (Stk.)	179,3438 EUR (0)
Ø Kurs 250 Tage   Ø Volumen 250 Tage	- EUR (-)
Hoch seit 1.1.   Datum	195,9063 EUR (10.05.2024)
Tief seit 1.1.   Datum	156,9115 EUR (06.08.2024)
52 Wochen Hoch   Datum	- EUR (-)
52 Wochen Tief   Datum	- EUR (-)

**Aktuellstes Research**

Basiswert	Branchen	Märkte		
Datum			Überschrift	Download
12.08.2024			Global Equity Ratings	
12.08.2024			Aktienempfehlungen Global	
24.07.2024			Global Equity Ratings	
24.07.2024			Aktienempfehlungen Global	
15.07.2024			Aktienempfehlungen Global	