

SIEMENS AG FUTURE (SIEH) - EUX/202612

18.07.2024 18:34:36

Kurs
175,8529 EUR

Differenz  **-4,63% (-8,53)**

Stammdaten

Symbol	SIEHZ26
Börse	Eurex
Währung	EUR
Wertpapierkategorie	Future
Basiswert	SIEMENS AG
Fälligkeit	12-2026
Kontraktgröße	100

Marktdaten

Geld (Volumen)	- EUR (-)
Brief (Volumen)	- EUR (-)
Eröffnung	175,8529 EUR
Hoch	175,8529 EUR
Tief	175,8529 EUR
Schluss Vortag	184,3856 EUR
Basiswert	SIEMENS AG
Kurs Basiswerts (Datum)	170,52 (18.07.24)
Schlusskurs (Datum)	175,85 (18.07.24)
Open Interest	0

Performance und Risiko

	6M	1J	3J
Perf (%)	+8,60%	-	-
Perf (abs.)	+13,92	-	-
Beta	-	-	-
Volatilität	26,63	-	-

Futures und Optionen

Zugehörige Futures	-
Zugehörige Optionen	-

5J












Die Wertentwicklung der Vergangenheit lässt keine verlässlichen Rückschlüsse auf die zukünftige Entwicklung eines Finanzinstruments zu.
 Quelle: FactSet

Kursdaten

Ø Kurs 5 Tage Ø Volumen 5 Tage (Stk.)	185,5733 EUR (0)
Ø Kurs 30 Tage Ø Volumen 30 Tage (Stk.)	180,6173 EUR (0)
Ø Kurs 100 Tage Ø Volumen 100 Tage (Stk.)	183,1329 EUR (0)
Ø Kurs 250 Tage Ø Volumen 250 Tage	- EUR (-)
Hoch seit 1.1. Datum	195,9063 EUR (10.05.2024)
Tief seit 1.1. Datum	159,8023 EUR (17.01.2024)
52 Wochen Hoch Datum	- EUR (-)
52 Wochen Tief Datum	- EUR (-)

Aktuellstes Research

Basiswert	Branchen	Märkte		
Datum			Überschrift	Download
15.07.2024			Aktienempfehlungen Global	
12.07.2024			Global Equity Ratings	
21.06.2024			Global Equity Ratings	
21.06.2024			Aktienempfehlungen Global	
14.06.2024			Global Equity Ratings	