


SIEMENS AG FUTURE (SIEH) - EUX/202612

12.07.2024 18:59:19

Kurs
191,3736 EUR

Differenz  3,07% (5,69)

Stammdaten

Symbol SIEHZ26
 Börse Eurex
 Währung EUR
 Wertpapierkategorie Future
 Basiswert SIEMENS AG
 Fälligkeit 12-2026
 Kontraktgröße 100

Marktdaten

Geld (Volumen) - EUR (-)
 Brief (Volumen) - EUR (-)
 Eröffnung 191,3736 EUR
 Hoch 191,3736 EUR
 Tief 191,3736 EUR
 Schluss Vortag 185,6801 EUR
 Basiswert SIEMENS AG
 Kurs Basiswerts (Datum) 184,16 (12.07.24)
 Schlusskurs (Datum) 191,37 (12.07.24)
 Open Interest 0

Performance und Risiko

	6M	1J	3J
Perf (%)	+16,96%	-	-
Perf (abs.)	+27,76	-	-
Beta	-	-	-
Volatilität	25,48	-	-

Futures und Optionen

Zugehörige Futures -
 Zugehörige Optionen -












Die Wertentwicklung der Vergangenheit lässt keine verlässlichen Rückschlüsse auf die zukünftige Entwicklung eines Finanzinstruments zu.
 Quelle: FactSet

Kursdaten

Ø Kurs 5 Tage Ø Volumen 5 Tage (Stk.)	184,6880 EUR (0)
Ø Kurs 30 Tage Ø Volumen 30 Tage (Stk.)	180,4444 EUR (0)
Ø Kurs 100 Tage Ø Volumen 100 Tage (Stk.)	182,9584 EUR (0)
Ø Kurs 250 Tage Ø Volumen 250 Tage	- EUR (-)
Hoch seit 1.1. Datum	195,9063 EUR (10.05.2024)
Tief seit 1.1. Datum	159,8023 EUR (17.01.2024)
52 Wochen Hoch Datum	- EUR (-)
52 Wochen Tief Datum	- EUR (-)

Aktuellstes Research

Basiswert	Branchen	Märkte		
Datum			Überschrift	Download
12.07.2024			Global Equity Ratings	
12.07.2024			Aktienempfehlungen Global	
21.06.2024			Global Equity Ratings	
21.06.2024			Aktienempfehlungen Global	
14.06.2024			Global Equity Ratings	