

SIEMENS AG FUTURE (SIEH) - EUX/202612

21.06.2024 19:17:46

Kurs
174,358 EUR

Differenz  **-1,33% (-2,35)**

Stammdaten

Symbol: SIEHZ26
 Börse: Eurex
 Währung: EUR
 Wertpapierkategorie: Future
 Basiswert: SIEMENS AG
 Fälligkeit: 12-2026
 Kontraktgröße: 100

Marktdaten

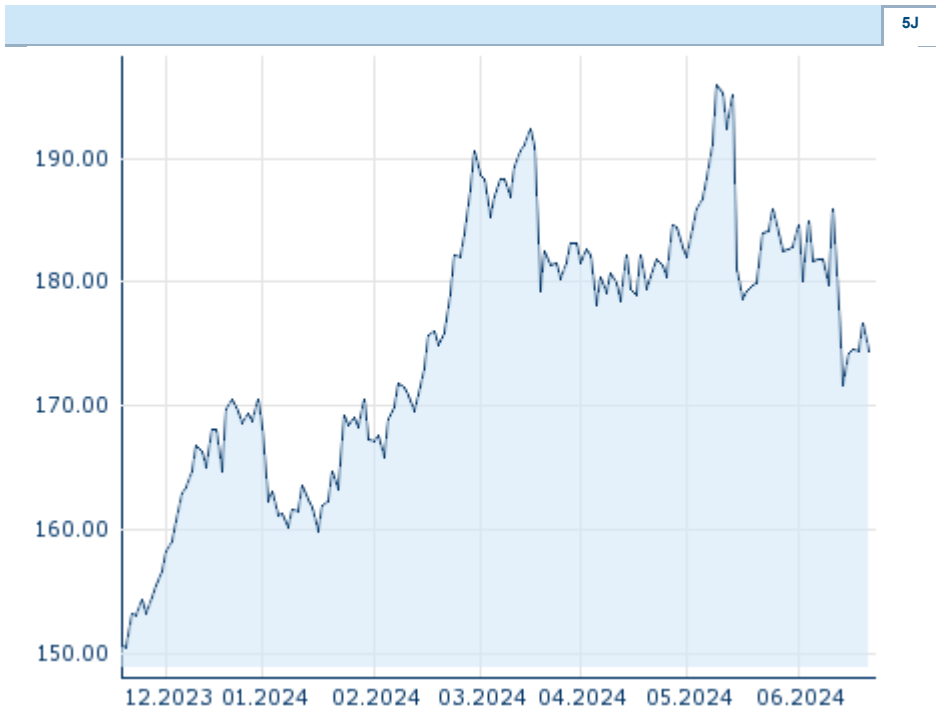
Geld (Volumen): - EUR (-)
 Brief (Volumen): - EUR (-)
 Eröffnung: 174,358 EUR
 Hoch: 174,358 EUR
 Tief: 174,358 EUR
 Schluss Vortag: 176,708 EUR
 Basiswert: SIEMENS AG
 Kurs Basiswerts (Datum): 168,20 (21.06.24)
 Schlusskurs (Datum): 174,36 (21.06.24)
 Open Interest: 0

Performance und Risiko

	6M	1J	3J
Perf (%)	+2,82%	-	-
Perf (abs.)	+4,77	-	-
Beta	-	-	-
Volatilität	25,09	-	-

Futures und Optionen

Zugehörige Futures: -
 Zugehörige Optionen: -












Die Wertentwicklung der Vergangenheit lässt keine verlässlichen Rückschlüsse auf die zukünftige Entwicklung eines Finanzinstruments zu.
 Quelle: FactSet

Kursdaten

Ø Kurs 5 Tage | Ø Volumen 5 Tage (Stk.): 174,834 EUR (0)
 Ø Kurs 30 Tage | Ø Volumen 30 Tage (Stk.): 181,707 EUR (0)
 Ø Kurs 100 Tage | Ø Volumen 100 Tage (Stk.): 181,274 EUR (0)
 Ø Kurs 250 Tage | Ø Volumen 250 Tage: - EUR (-)
 Hoch seit 1.1. | Datum: 195,906 EUR (10.05.2024)
 Tief seit 1.1. | Datum: 159,802 EUR (17.01.2024)
 52 Wochen Hoch | Datum: - EUR (-)
 52 Wochen Tief | Datum: - EUR (-)

Aktuellstes Research

Basiswert	Branchen	Märkte		
Datum			Überschrift	Download
21.06.2024			Global Equity Ratings	
21.06.2024			Aktienempfehlungen Global	
14.06.2024			Global Equity Ratings	
14.06.2024			Aktienempfehlungen Global	
29.05.2024			Global Equity Ratings	