

SIEMENS AG FUTURE (SIEH) - EUX/202612

21.06.2024 19:17:46

Kurs
174,358 EUR

Differenz  -1,33% (-2,35)

Stammdaten

Symbol SIEHZ26
 Börse Eurex
 Währung EUR
 Wertpapierkategorie Future
 Basiswert SIEMENS AG
 Fälligkeit 12-2026
 Kontraktgröße 100

Marktdaten

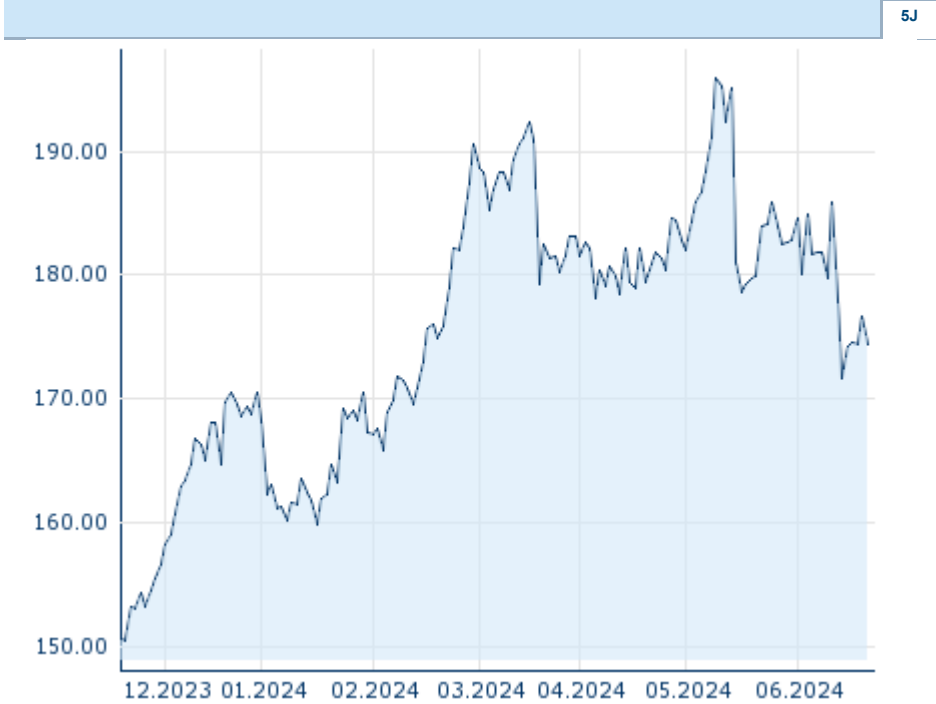
Geld (Volumen) - EUR (-)
 Brief (Volumen) - EUR (-)
 Eröffnung 174,358 EUR
 Hoch 174,358 EUR
 Tief 174,358 EUR
 Schluss Vortag 176,708 EUR
 Basiswert SIEMENS AG
 Kurs Basiswerts (Datum) 168,20 (21.06.24)
 Schlusskurs (Datum) 174,36 (21.06.24)
 Open Interest 0

Performance und Risiko

	6M	1J	3J
Perf (%)	+2,82%	-	-
Perf (abs.)	+4,77	-	-
Beta	-	-	-
Volatilität	25,09	-	-

Futures und Optionen

Zugehörige Futures -
 Zugehörige Optionen -












Die Wertentwicklung der Vergangenheit lässt keine verlässlichen Rückschlüsse auf die zukünftige Entwicklung eines Finanzinstruments zu.
 Quelle: FactSet

Kursdaten

Ø Kurs 5 Tage | Ø Volumen 5 Tage (Stk.) 174,834 EUR (0)
 Ø Kurs 30 Tage | Ø Volumen 30 Tage (Stk.) 181,707 EUR (0)
 Ø Kurs 100 Tage | Ø Volumen 100 Tage (Stk.) 181,274 EUR (0)
 Ø Kurs 250 Tage | Ø Volumen 250 Tage - EUR (-)
 Hoch seit 1.1. | Datum 195,906 EUR (10.05.2024)
 Tief seit 1.1. | Datum 159,802 EUR (17.01.2024)
 52 Wochen Hoch | Datum - EUR (-)
 52 Wochen Tief | Datum - EUR (-)

Aktuellstes Research

Basiswert	Branchen	Märkte		
Datum			Überschrift	Download
21.06.2024			Global Equity Ratings	
21.06.2024			Aktienempfehlungen Global	
14.06.2024			Global Equity Ratings	
14.06.2024			Aktienempfehlungen Global	
29.05.2024			Global Equity Ratings	