

SIEMENS AG FUTURE (SIEH) - EUX/202612

14.06.2024 18:39:26

Kurs
171,686 EURDifferenz  -3,50% (-6,22)

Stammdaten

Symbol	SIEHZ26
Börse	Eurex
Währung	EUR
Wertpapierkategorie	Future
Basiswert	SIEMENS AG
Fälligkeit	12-2026
Kontraktgröße	100

Marktdaten

Geld (Volumen)	- EUR (-)
Brief (Volumen)	- EUR (-)
Eröffnung	171,686 EUR
Hoch	171,686 EUR
Tief	171,686 EUR
Schluss Vortag	177,907 EUR
Basiswert	SIEMENS AG
Kurs Basiswerts (Datum)	165,74 (14.06.24)
Schlusskurs (Datum)	171,69 (14.06.24)
Open Interest	0

Performance und Risiko

	6M	1J	3J
Perf (%)	+2,13%	-	-
Perf (abs.)	+3,59	-	-
Beta	-	-	-
Volatilität	25,44	-	-

Futures und Optionen

Zugehörige Futures	-
Zugehörige Optionen	-

5J










Die Wertentwicklung der Vergangenheit lässt keine verlässlichen Rückschlüsse auf die zukünftige Entwicklung eines Finanzinstruments zu.

Quelle: FactSet

Kursdaten

Ø Kurs 5 Tage Ø Volumen 5 Tage (Stk.)	179,386 EUR (0)
Ø Kurs 30 Tage Ø Volumen 30 Tage (Stk.)	184,168 EUR (0)
Ø Kurs 100 Tage Ø Volumen 100 Tage (Stk.)	180,987 EUR (0)
Ø Kurs 250 Tage Ø Volumen 250 Tage	- EUR (-)
Hoch seit 1.1. Datum	195,906 EUR (10.05.2024)
Tief seit 1.1. Datum	159,802 EUR (17.01.2024)
52 Wochen Hoch Datum	- EUR (-)
52 Wochen Tief Datum	- EUR (-)

Aktuellstes Research

Basiswert	Branchen	Märkte		
Datum			Überschrift	Download
14.06.2024			Global Equity Ratings	
14.06.2024			Aktienempfehlungen Global	
29.05.2024			Global Equity Ratings	
29.05.2024			Aktienempfehlungen Global	
26.04.2024			Global Equity Ratings	