


SIEMENS AG FUTURE (SIEH) - EUX/202612

17.05.2024 19:05:27

Kurs
178,6205 EUR

Differenz  -1,34% (-2,43)

Stammdaten

Symbol SIEHZ26
 Börse Eurex
 Währung EUR
 Wertpapierkategorie Future
 Basiswert SIEMENS AG
 Fälligkeit 12-2026
 Kontraktgröße 100

Marktdaten

Geld (Volumen) - EUR (-)
 Brief (Volumen) - EUR (-)
 Eröffnung 178,6205 EUR
 Hoch 178,6205 EUR
 Tief 178,6205 EUR
 Schluss Vortag 181,0498 EUR
 Basiswert SIEMENS AG
 Kurs Basiswerts (Datum) 172,56 (17.05.24)
 Schlusskurs (Datum) 178,62 (17.05.24)
 Open Interest 0



Die Wertentwicklung der Vergangenheit lässt keine verlässlichen Rückschlüsse auf die zukünftige Entwicklung eines Finanzinstruments zu.
 Quelle: FactSet

Performance und Risiko

	6M	1J	3J
Perf (%)	-	-	-
Perf (abs.)	-	-	-
Beta	-	-	-
Volatilität	-	-	-










Futures und Optionen

Zugehörige Futures -
 Zugehörige Optionen -

Kursdaten

Ø Kurs 5 Tage | Ø Volumen 5 Tage (Stk.) 188,4920 EUR (0)
 Ø Kurs 30 Tage | Ø Volumen 30 Tage (Stk.) 183,7214 EUR (0)
 Ø Kurs 100 Tage | Ø Volumen 100 Tage (Stk.) 177,4097 EUR (0)
 Ø Kurs 250 Tage | Ø Volumen 250 Tage - EUR (-)
 Hoch seit 1.1. | Datum 195,9063 EUR (10.05.2024)
 Tief seit 1.1. | Datum 159,8023 EUR (17.01.2024)
 52 Wochen Hoch | Datum - EUR (-)
 52 Wochen Tief | Datum - EUR (-)

Aktuellstes Research

Basiswert	Branchen	Märkte		
Datum			Überschrift	Download
26.04.2024			Global Equity Ratings	
26.04.2024			Aktienempfehlungen Global	
03.04.2024			Global Equity Ratings	
03.04.2024			Aktienempfehlungen Global	
13.03.2024			Global Equity Ratings	