

## ARCELORMITTAL S.A. FUTURE (ISPI) - EUX/202612

16.07.2024 18:50:36

Kurs  
**21,7378** EURDifferenz  -2,63% (-0,59)

## Stammdaten

Symbol	ISPIZ26
Börse	Eurex
Währung	EUR
Wertpapierkategorie	Future
Basiswert	ARCELORMITTAL S.A.
Fälligkeit	12-2026
Kontraktgröße	100

## Marktdaten

Geld (Volumen)	- EUR (-)
Brief (Volumen)	- EUR (-)
Eröffnung	21,7378 EUR
Hoch	21,7378 EUR
Tief	21,7378 EUR
Schluss Vortag	22,3256 EUR
Basiswert	ARCELORMITTAL S.A.
Kurs Basiswerts (Datum)	21,20 (17.07.24)
Schlusskurs (Datum)	21,74 (16.07.24)
Open Interest	0

## Performance und Risiko

	6M	1J	3J
Perf (%)	-11,62%	-	-
Perf (abs.)	-2,86	-	-
Beta	-	-	-
Volatilität	26,05	-	-

## Futures und Optionen

Zugehörige Futures	-
Zugehörige Optionen	-

5J









Die Wertentwicklung der Vergangenheit lässt keine verlässlichen Rückschlüsse auf die zukünftige Entwicklung eines Finanzinstruments zu.

Quelle: FactSet

## Kursdaten

Ø Kurs 5 Tage   Ø Volumen 5 Tage (Stk.)	21,8652 EUR (0)
Ø Kurs 30 Tage   Ø Volumen 30 Tage (Stk.)	22,5990 EUR (0)
Ø Kurs 100 Tage   Ø Volumen 100 Tage (Stk.)	24,2400 EUR (0)
Ø Kurs 250 Tage   Ø Volumen 250 Tage	- EUR (-)
Hoch seit 1.1.   Datum	27,3165 EUR (09.02.2024)
Tief seit 1.1.   Datum	21,3381 EUR (09.07.2024)
52 Wochen Hoch   Datum	- EUR (-)
52 Wochen Tief   Datum	- EUR (-)

## Aktuellstes Research

Branchen		Märkte	
Datum		Überschrift	Download
15.07.2024		Aktienempfehlungen Global	
12.07.2024		Global Equity Ratings	
09.07.2024		Aktienempfehlungen Österreich	
24.06.2024		Aktienempfehlungen Österreich	
21.06.2024		Global Equity Ratings	